




АГЕНЦИЈА ЗА  
СУПЕРВИЗИЈА НА  
ОСИГУРУВАЊЕ

Република Македонија

**ИЗВЕШТАЈ**  
**за работењето на друштвата за осигурување**  
**за периодот 1.1-30.9.2015**  
**-коригирана верзија-**



Скопје, 2016

**Напомена:** Податоците се добиени од страна на друштвата за осигурување при редовно известување по член 104 од Законот за супервизија на осигурување (“Службен весник на Република Македонија” бр. 27/02, 84/02, 98/02, 33/04, 88/05, 79/07, 8/08, 88/08, 56/09, 67/10, 44/11, 188/13, 43/14, 112/14, 153/15 и 192/15).

Раководствата на друштвата за осигурување се одговорни за изготвување и објективно презентирање на податоците.

## **Содржина:**

1. **Бруто полисирана премија (друштва за осигурување; класи на осигурување)**
2. **Структура на бруто полисирана премија (друштва за осигурување; класи на осигурување)**
3. **Структура на премија (друштва за осигурување)**
4. **Структура на премија (класи на осигурување)**
5. **Број на договори (друштва за осигурување; класи на осигурување)**
6. **Бруто ликвидирани штети (друштва за осигурување; класи на осигурување)**
7. **Број на ликвидирани штети (друштва за осигурување; класи на осигурување)**
8. **Структура на штети (друштва за осигурување)**
9. **Трошоци (друштва за осигурување)**
10. **Структура на акционерски капитал (друштва за осигурување)**
11. **Технички резерви (друштва за осигурување)**
12. **Капитал и маргина на солвентност (друштва за осигурување)**
13. **Статистички податоци за неживотно осигурување**

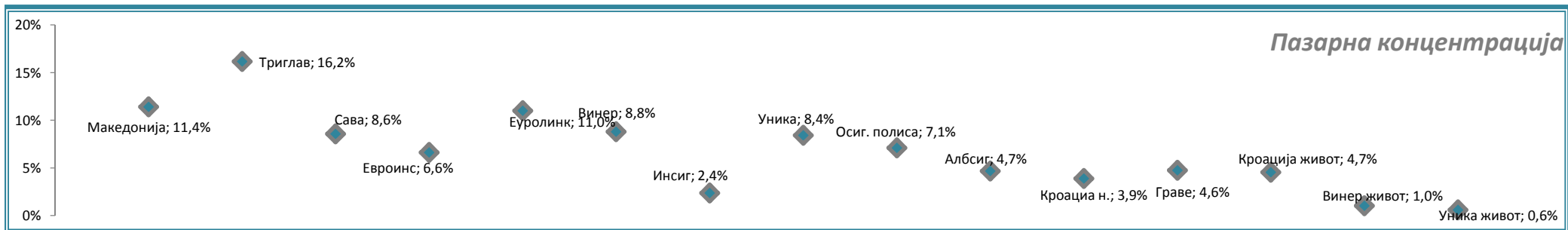
Табела 1. Бруто полисирана премија

000 мкд

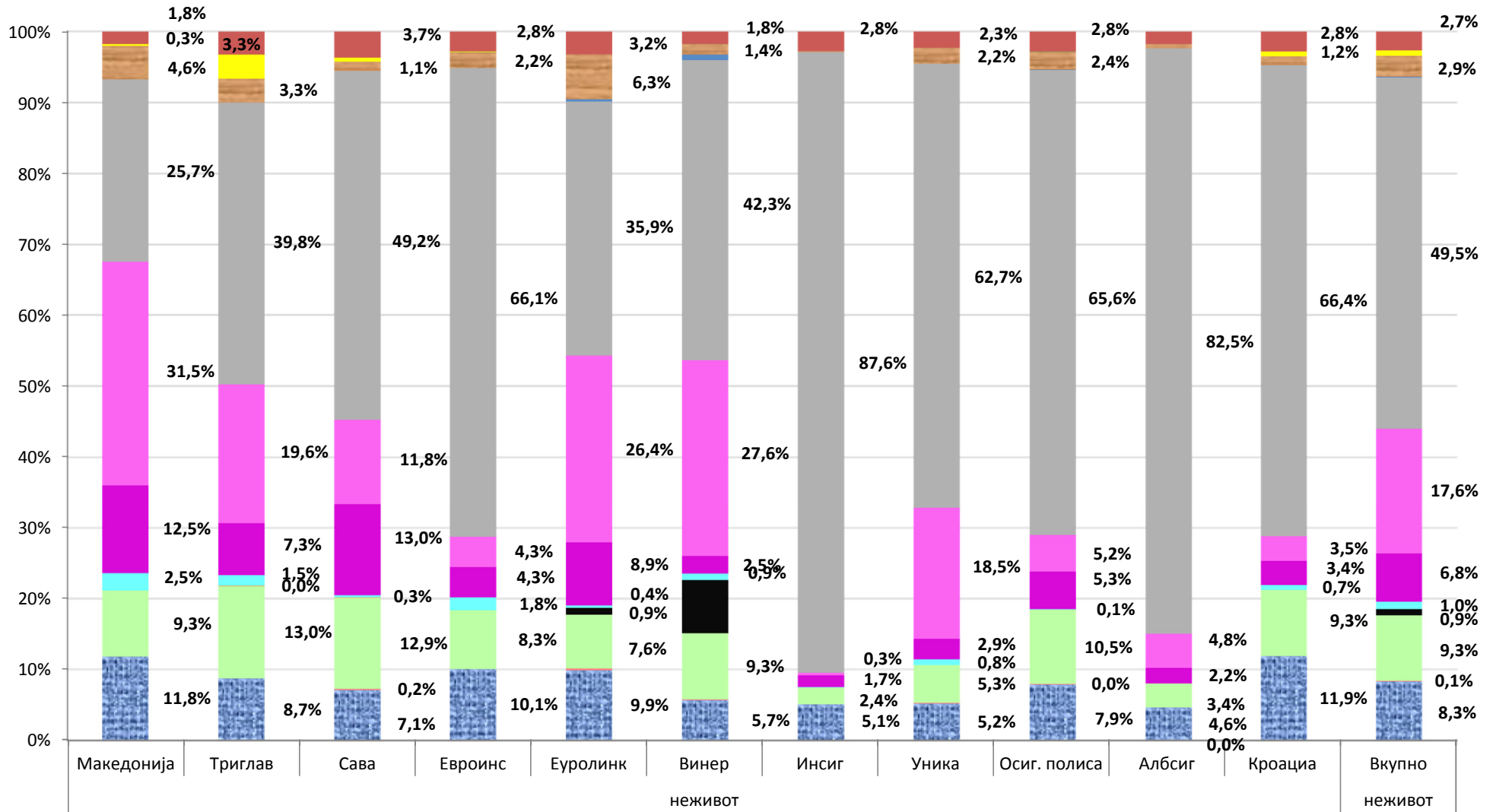
Ред. бр.	Класа на осигурување	неживот											неживот
		Македонија	Триглав	Сава	Евроинс	Еуролинк	Винер	Инсиг	Уника	Осиг. полиса	Албсиг	Кроација	Вкупно
1	01. Незгода	85.367	89.074	38.330	42.128	68.602	31.406	7.578	27.683	35.398	13.693	29.166	468.425
2	02. Здравствено	0	151	1101	0	1737	648	0	478	181	0	0	4.296
3	03. Каско моторни возила	67.238	133.158	69.646	34.572	53.087	51.908	3.546	28.341	46.911	9.990	22.825	521.222
4	04. Каско шински возила	0	0	0	0	0	0	0	0	0	0	0	0
5	05. Каско воздухоплови	0	0	0	0	6476	41.647	0	0	0	0	0	48.123
6	06. Каско пловни објекти	47	322	113	16	133	77	0	23	25	0	0	756
7	07. Карго	17.772	15.233	1835	7.722	2591	5.129	63	4207	496	-20	1736	56.764
8	08. Имот од пожар и др.опасн.	90.000	75.030	70.188	17.857	61.758	13.783	2498	15.517	23.752	6.539	8.288	385.210
9	09. Имот останато	227.113	200.144	64.183	17.877	183.391	153.615	514	98.405	23.246	14306	8.677	991.471
10	10. АО (вкупно)	185.573	405.997	266.677	276.230	249.474	235.154	130.503	333.512	294.077	244.005	162.807	2.784.009
11	11. Одговорност воздухоплови	0	0	0	0	1989	4.461	0	0	173	0	0	6.623
12	12. Одговорност пловни објекти	155	294	902	39	270	168	0	79	452	0	120	2.479
13	13. Општа одговорност	33.474	33.795	5.836	9.103	43.809	7.730	163	11.842	10.663	1929	2.889	161.233
14	14. Кредити	0	0	0	0	0	0	0	0	0	0	0	0
15	15. Гаранции	80	55	60	104	0	276	0	0	254	0	0	829
16	16. Финансиски загуби	2161	34.763	3102	532	18	0	0	0	0	0	1673	42.249
17	17. Правна заштита	0	0	0	0	0	0	0	0	0	0	1	1
18	18. Туристичка помош	12.685	33.348	19.990	11.715	22.442	9.809	4140	12.216	12.757	5.160	6.864	151.126
19	Вкупно	721.665	1.021.364	541.963	417.895	695.777	555.811	149.005	532.303	448.385	295.602	245.046	5.624.816

Ред. бр.	Класа на осигурување	живот				Вкупно
		Кроација	Граве	Винер	Уника	
20	19. Живот	299.796	288.129	65.708	38.484	692.117
21	Вкупно	299.796	288.129	65.708	38.484	692.117

Вкупно: 6.316.933



Графикон 1. Структура на бруто полисирана премија



01. Незгода

02. Здравствено

03. Каско моторни возила

05. Каско воздухоплови

08. Имот од пожар и др.опасн.

09. Имот останато

10. АО (вкупно)

11. Одговорност воздухоплови

13. Општа одговорност

15. Гаранции

16. Финансиски загуби

18. Туристичка помош

**Табела 2. Структура на премија, по друштва за осигурување**

000мкд

Ред. бр.	Друштво за осигурување	Бруто полисирана премија	Премии предадени во реосигурување и/или соосигурување	Техничка премија	Дел за обавување на дејноста
1	Вкупно (неживот)	5.624.816	1.319.237	4.134.454	1.490.362
2	Македонија	721.665	267.713	496.036	225.629
3	Триглав	1.021.364	225.380	732.797	288.567
4	Сава	541.963	72.350	425.132	116.831
5	Евроинс	417.895	37.959	304.481	113.414
6	Еуролинк	695.777	244.068	572.292	123.485
7	Винер	555.811	284.084	405.101	150.710
8	Инсиг	149.005	8.191	105.482	43.523
9	Уника	532.303	83.078	390.430	141.873
10	Осигурителна полиса	448.385	58.288	325.092	123.293
11	Албсиг	295.602	10.812	221.717	73.885
12	Кроациа	245.046	27.314	155.894	89.152
13	Вкупно (живот)	692.117	31.210	550.659	141.458
14	Кроациа	299.796	121	234.596	65.200
15	Граве	288.129	21.626	228.477	59.652
16	Винер	65.708	9.463	55.118	10.590
17	Уника	38.484	0	32.468	6.016
18	Вкупно	6.316.933	1.350.447	4.685.113	1.631.820



Табела 3. Структура на премија, по класи на осигурување

000 мкд

Ред. бр.	Класа на осигурување	Бруто полисирана премија	Премии предадени во реосигурување и/или соосигурување	Техничка премија	Дел за обавување на дејноста
1	01. Незгода	468.425	72.951	336.245	132.180
2	02. Здравствено	4.296	1.737	3.423	873
3	03. Каско моторни возила	521.222	42.183	372.027	149.195
4	04. Каско шински возила	0	0	0	0
5	05. Каско воздухоплови	48.123	14.619	36.092	12.031
6	06. Каско пловни објекти	756	0	594	162
7	07. Карго	56.764	23.538	40.084	16.680
8	08. Имот од пожар и др.опасн.	385.210	195.291	269.511	115.699
9	09. Имот останато	991.471	516.650	719.990	271.481
10	10. АО (вкупно)	2.784.009	309.220	2.098.576	685.433
11	11. Одговорност воздухоплови	6.623	1.992	4.968	1.655
12	12. Одговорност пловни објекти	2.479	0	1.900	579
13	13. Општа одговорност	161.233	101.427	126.408	34.825
14	14. Кредити	0	0	0	0
15	15. Гаранции	829	24	600	229
16	16. Финансиски загуби	42.249	32.573	32.881	9.368
17	17. Правна заштита	1	0	0	1
18	18. Туристичка помош	151.126	7.032	91.153	59.973
19	19. Осигурување на живот	692.117	31.210	550.659	141.458
20	<b>ВКУПНО</b>	<b>6.316.933</b>	<b>1.350.447</b>	<b>4.685.111</b>	<b>1.631.822</b>

Табела 4. Број на склучени договори за осигурување (полиси)

Ред. бр.	Класа на осигурување	неживот										Вкупно	
		Македонија	Триглав	Сава	Евроинс	Еуролинк	Винер	Инсиг	Уника	Осиг. полиса	Албсиг		Кроациа
1	01. Незгода	22.449	37.959	24.729	23.602	24.287	25.399	13.114	29.983	33.067	19.305	16.123	270.017
2	02. Здравствено	0	63	163	0	20	13	0	3	26	0	0	288
3	03. Каско моторни возила	2715	5.673	4.064	5840	3.319	2570	392	2027	3.041	687	1360	31.688
4	04. Каско шински возила	0	0	0	0	0	0	0	0	0	0	0	0
5	05. Каско воздухоплови	0	0	0	0	2	3	0	0	0	0	0	5
6	06. Каско пловни објекти	1	6	6	2	6	4	0	1	2	0	0	28
7	07. Карго	328	302	142	365	267	209	9	106	19	5	71	1.823
8	08. Имот од пожар и др.опасн.	11.704	11.658	7.849	3.422	6.184	4358	616	3.334	3.697	922	930	54.674
9	09. Имот останато	12.497	12.973	3.985	1470	3741	4565	153	887	1796	556	625	43.248
10	10. АО (вкупно)	34.514	71.883	48.671	56.524	47.227	44.447	25.200	61.478	56.320	44.020	30.466	520.750
11	11. Одговорност воздухоплови	0	0	0	0	2	5	0	0	18	0	0	25
12	12. Одговорност пловни објекти	33	62	306	17	64	40	0	23	169	0	31	745
13	13. Општа одговорност	2.811	3.080	3153	1277	3856	1826	114	521	1471	148	43	18.300
14	14. Кредити	0	0	0	0	0	0	0	0	0	0	0	0
15	15. Гаранции	19	14	8	6	0	13	0	0	100	0	0	160
16	16. Финансиски загуби	20	32	33	14	72	0	0	0	0	0	1	172
17	17. Правна заштита	0	0	0	0	0	0	0	0	0	0	1	1
18	18. Туристичка помош	19.239	30.641	45.325	23.032	60.105	20.292	10.867	31.758	31.153	16.707	20.329	309.448
19	Вкупно	70.107	122.719	107.912	90.398	118.271	73.766	37.157	99.613	96.641	62.820	53.953	933.357

Ред. бр.	Класа на осигурување	живот				Вкупно
		Кроациа	Граве	Винер	Уника	
20	19. Живот	2.709	1717	678	455	5.559
21	Вкупно	2.709	1.717	678	455	5.559

Вкупно:	938.916
---------	---------



Табела 5. Бруто исплатени (ликвидирани) штети

000 мкд

Ред. бр.	Класа на осигурување	неживот											Вкупно
		Македонија	Триглав	Сава	Евроинс	Еуролинк	Винер	Инсиг	Уника	Осиг. полиса	Албсиг	Кроациа	
1	01. Незгода	42.324	43.673	12.616	31.377	49.108	21.222	2.097	14.446	20.202	3624	26.369	267.058
2	02. Здравствено	0	0	298	0	11	165	0	102	0	0	0	576
3	03. Каско моторни возила	27.200	57.684	43.513	17.000	31.752	34.260	1558	12.573	22.839	4.892	9.228	262.499
4	04. Каско шински возила	0	0	0	0	0	0	0	0	0	0	0	0
5	05. Каско воздухоплови	0	0	0	0	0	0	0	0	0	0	0	0
6	06. Каско пловни објекти	119	0	0	0	0	0	0	0	0	0	0	119
7	07. Карго	44	68	59	21	30	939	0	171	75	0	0	1.407
8	08. Имот од пожар и др.опасн.	35.862	21.831	22.318	14064	6.261	8.597	1274	28198	875	2321	520	142.121
9	09. Имот останато	104.078	75.282	15.315	5.030	8.135	64.905	50	6.095	13.963	4744	883	298.480
10	10. АО (вкупно)	72.192	180.187	99.157	97.804	86.386	99.241	59.299	136.952	111.499	111.281	70.533	1.124.531
11	11. Одговорност воздухоплови	0	193	0	0	0	0	0	0	0	0	0	193
12	12. Одговорност пловни објекти	0	0	0	0	0	0	0	0	0	0	0	0
13	13. Општа одговорност	813	647	8.876	166	65208	168	0	10392	853	146	0	87.269
14	14. Кредити	0	0	0	0	0	0	0	0	0	0	0	0
15	15. Гаранции	0	0	0	0	0	0	0	0	0	0	0	0
16	16. Финансиски загуби	109	1	0	1	0	0	0	0	0	0	0	111
17	17. Правна заштита	0	0	0	0	0	0	0	0	0	0	0	0
18	18. Туристичка помош	5200	1781	7.466	2.300	5300	2907	217	2.094	3.418	153	958	31.794
19	Вкупно	287.941	381.347	209.618	167.763	252.191	232.404	64.495	211.023	173.724	127.161	108.491	2.216.158

Ред. бр.	Класа на осигурување	живот				Вкупно
		Кроациа	Граве	Винер	Уника	
20	19. Живот	48.389	28.175	5.578	1958	84.100
21	Вкупно	48.389	28.175	5.578	1.958	84.100

Вкупно:	2.300.258
---------	-----------



АГЕНЦИЈА ЗА  
СУПЕРВИЗИЈА НА  
ОСИГУРУВАЊЕ

Република Македонија

Табела 6. Број на ликвидирани штети

Ред. бр.	Класа на осигурување	неживот											неживот Вкупно
		Македонија	Триглав	Сава	Евроинс	Еуролинк	Винер	Инсиг	Уника	Осиг. полиса	Албсиг	Кроациа	
1	01. Незгода	752	1134	353	534	766	312	62	286	352	116	400	5.067
2	02. Здравствено	0	0	16	0	1	9	0	7	0	0	0	33
3	03. Каско моторни возила	523	1.093	686	425	700	654	58	311	406	149	168	5.173
4	04. Каско шински возила	0	0	0	0	0	0	0	0	0	0	0	0
5	05. Каско воздухоплови	0	0	0	0	0	0	0	0	0	0	0	0
6	06. Каско пловни објекти	1	0	0	0	0	0	0	0	0	0	0	1
7	07. Карго	1	2	1	13	3	5	0	2	1	0	0	28
8	08. Имот од пожар и др.опасн.	71	32	179	80	104	31	8	18	49	13	7	592
9	09. Имот останато	894	1713	414	217	160	568	5	88	324	80	52	4.515
10	10. АО (вкупно)	1092	2.513	1.614	1653	1346	1486	721	2.032	1.561	1.698	1103	16.819
11	11. Одговорност воздухоплови	0	1	0	0	0	0	0	0	0	0	0	1
12	12. Одговорност пловни објекти	0	0	0	0	0	0	0	0	0	0	0	0
13	13. Општа одговорност	26	15	16	15	17	2	0	1	45	1	0	138
14	14. Кредити	0	0	0	0	0	0	0	0	0	0	0	0
15	15. Гаранции	0	0	0	0	0	0	0	0	0	0	0	0
16	16. Финансиски загуби	42	3	0	0	0	0	0	0	0	0	0	45
17	17. Правна заштита	0	0	0	0	0	0	0	0	0	0	0	0
18	18. Туристичка помош	146	207	437	201	396	112	1	89	262	21	121	1.993
19	Вкупно	3.548	6.713	3.716	3.138	3.493	3.179	855	2.834	3.000	2.078	1.851	34.405

Ред. бр.	Класа на осигурување	живот				Вкупно
		Кроациа	Граве	Винер	Уника	
20	19. Живот	681	254	44	32	1.011
21	Вкупно	681	254	44	32	1.011

Вкупно:	35.416
---------	--------

Табела 7. Структура на штети

Ред. бр.	Друштво за осигурување	Број на нерешени штети на почеток на периодот	Број на пријавени и повторно отворени штети	Број на ликвидирани штети	Број на одбиени штети	Број на нерешени штети на крај на периодот	Број на штети во судски спор (дел од претходна колона)
1	Вкупно (неживот)	15.819	43.021	34.405	5.469	19.186	2.446
2	Македонија	1.196	4.256	3.548	528	1.376	205
3	Триглав	1.498	8.747	6.713	821	2.901	227
4	Сава	1.613	4.785	3.716	540	2.100	161
5	Евроинс	1.215	3.563	3.138	576	1.361	277
6	Еуролинк	1.394	4.399	3.493	417	1.876	179
7	Винер	441	3.927	3179	680	549	232
8	Инсиг	881	1032	855	123	935	146
9	Уника	2.605	3.471	2834	445	2.797	336
10	Осигурителна полиса	1.814	3.853	3.000	699	1.705	195
11	Албсиг	2.028	2444	2078	242	2.180	297
12	Кроациа	1.134	2544	1851	398	1.406	191
13	Вкупно (живот)	286	1.349	1.183	157	294	6
14	Кроациа	91	955	853	110	83	1
15	Граве	166	302	254	29	185	4
16	Винер	20	55	44	14	16	1
17	Уника	9	37	32	4	10	0
18	Вкупно	16.105	44.370	35.588	5.626	19.480	2.452

Табела 8. Трошоци

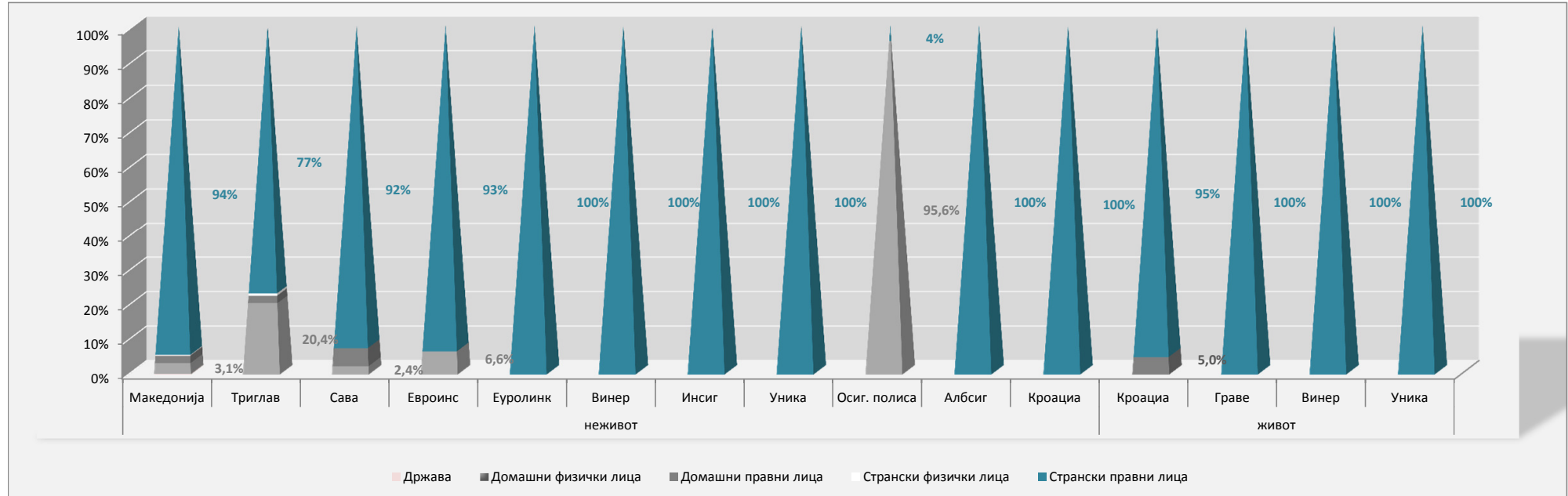
000 мкд

Ред. бр.	Друштво за осигурување	Аминистративни трошоци	Трошоци за провизија	Останати трошоци за спроведување на осигурувањето
1	Вкупно (неживот)	968.326	425.060	529.599
2	Македонија	141.822	98.723	42.920
3	Триглав	152.854	49.546	121.677
4	Сава	86.327	34.193	46.247
5	Евроинс	79.253	42.341	67.431
6	Еуролинк	128.909	20.036	60.479
7	Винер	61.426	34.323	44.647
8	Инсиг	37.565	12.602	7.071
9	Уника	71.740	62.052	34.724
10	Осигурителна полиса	98.630	20.271	33.542
11	Албсиг	55.790	28.130	48.602
12	Кроациа	54.010	22.843	22.259
13	Вкупно (живот)	89.407	150.352	18.241
14	Кроациа	31.464	57.670	8.448
15	Граве	17.809	63.683	5.878
16	Винер	32.817	18.829	1.357
17	Уника	7.317	10.170	2558
18	Вкупно	1.057.733	575.412	547.840

Табела 9. Структура на акционерскиот капитал

000 мкд

	неживот											неживот вкупно	живот				живот вкупно	Вкупно
	Македонија	Триглав	Сава	Евроинс	Еуролинк	Винер	Инсиг	Уника	Осиг. полиса	Албсиг	Кроаџа		Кроаџа	Граве	Винер	Уника		
Странски правни лица	838.348	142.186	216.370	222.300	195.326	247.037	183.716	184.003	8.202	184.034	322.963	2.744.486	174.925	183.999	356.934	215.706	931.564	3.676.050
Странски физички лица	2.049	1.228	0	0	0	0	0	0	0	0	0	3.277	0	0	0	0	0	3.277
Домашни правни лица	18.868	3.976	12.172	0	0	0	0	0	0	0	0	35.016	9.207	0	0	0	9.207	44.223
Домашни физички лица	27.384	37.833	5.531	15.823	0	0	0	0	176.494	0	0	263.064	0	0	0	0	0	263.064
Држава	1.659	0	0	0	0	0	0	0	0	0	0	1.659	0	0	0	0	0	1.659
<b>Вкупно</b>	<b>888.308</b>	<b>185.223</b>	<b>234.073</b>	<b>238.123</b>	<b>195.326</b>	<b>247.037</b>	<b>183.716</b>	<b>184.003</b>	<b>184.696</b>	<b>184.034</b>	<b>322.963</b>	<b>3.047.502</b>	<b>184.132</b>	<b>183.999</b>	<b>356.934</b>	<b>215.706</b>	<b>940.771</b>	<b>3.988.273</b>



Табела 10. Бруто технички резерви

000 мкд

Ред. бр.	Друштво за осигурување	Резерви за преносна премија	Резерви за бонуси и попусти	Резерви за штети			Еквализацион а резерва	Математичка резерва	Други технички резерви	Вкупно
				Резерви за настанати и пријавени штети	Резерви за настанати, но непријавени штети	Вкупно резерви за штети				
1	Вкупно (неживот)	3.320.678	69.161	2.683.453	1.301.174	4.075.147	0	0	24.715	7.489.701
2	Македонија	361.803	14.960	177.977	121.607	304.079	0	0	0	680.842
3	Триглав	588.164	11.087	391.366	219.276	667.066	0	0	0	1.266.317
4	Сава	334.866	2.874	402.389	163.885	571.937	0	0	0	909.677
5	Евроинс	248.551	2.811	111.629	96.915	209.900	0	0	15.615	476.877
6	Еуролинк	420.288	22.334	164.898	125.348	292.278	0	0	0	734.900
7	Винер	323.451	1.520	683.958	144.093	836.348	0	0	0	1.161.319
8	Инсиг	98.239	0	70.975	49.726	122.021	0	0	0	220.260
9	Уника	314.286	0	237.961	109.710	352.366	0	0	1.589	668.241
10	Осигурителна полиса	281.348	5.874	206.038	159.639	368.813	0	0	3.222	659.257
11	Албсиг	191.329	0	134.106	59.225	195.308	0	0	0	386.637
12	Кроациа	158.353	7.701	102.156	51.750	155.031	0	0	4.289	325.374
13	Вкупно (живот)	22.924	96.773	24.080	10.069	35.147	0	2.358.424	0	2.513.268
14	Кроациа	5.779	0	2.291	2.025	4.372	0	1.004.836	0	1.014.987
15	Граве	14.276	96.773	19.061	7.568	27.428	0	1.055.093	0	1.193.570
16	Винер	2.138	0	2.276	391	2.691	0	170.506	0	175.335
17	Уника	731	0	452	85	656	0	127.989	0	129.376
18	Вкупно	3.343.602	165.934	2.707.533	1.311.243	4.110.294	0	2.358.424	24.715	10.002.969

Табела 11. Нето технички резерви

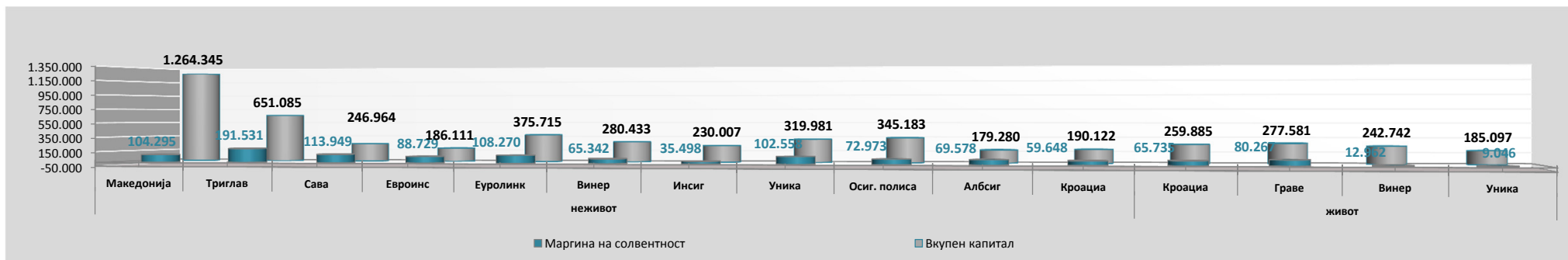
000 мкд

Ред. бр.	Друштво за осигурување	Резерви за преносна премија	Резерви за бонуси и попусти	Резерви за штети			Еквализацион а резерва	Математичка резерва	Други технички резерви	Вкупно
				Резерви за пријавени штети	Резерви за настанати, но непријавени штети	Вкупно резерви за штети				
1	Вкупно (неживот)	2.706.263	69.161	1.766.610	1.164.075	3.021.205	0	0	24.715	5.821.344
2	Македонија	261.909	14.960	131.915	85.563	221.973	0	0	0	498.842
3	Триглав	467.800	11.087	346.185	219.276	621.885	0	0	0	1.100.772
4	Сава	298.922	2.874	242.407	152.224	400.294	0	0	0	702.090
5	Евроинс	223.409	2.811	105.723	93.629	200.708	0	0	15.615	442.543
6	Еуролинк	282.279	22.334	159.724	115.644	277.400	0	0	0	582.013
7	Винер	204.648	1520	93.566	73.499	175.362	0	0	0	381.530
8	Инсиг	95.674	0	70.975	49.726	122.021	0	0	0	217.695
9	Уника	282.457	0	203.838	109.710	318.243	0	0	1.589	602.289
10	Осигурителна полиса	250.988	5.874	176.077	153.829	333.042	0	0	3.222	593.126
11	Албсиг	188.596	0	134.106	59.225	195.308	0	0	0	383.904
12	Кроациа	149.581	7.701	102.094	51.750	154.969	0	0	4.289	316.540
13	Вкупно (живот)	18.509	96.773	16.415	8.233	25.646	0	2.352.186	0	2.493.114
14	Кроациа	5.742	0	2.291	2025	4.372	0	1.004.836	0	1.014.950
15	Граве	9.950	96.773	11.714	5.732	18.245	0	1.050.250	0	1.175.218
16	Винер	2.086	0	1958	391	2373	0	169.111	0	173.570
17	Уника	731	0	452	85	656	0	127.989	0	129.376
19	Вкупно	2.724.772	165.934	1.783.025	1.172.308	3.046.851	0	2.352.186	24.715	8.314.458

Табела 12. Капитал и маргина на солвентност

000 мкд

Вкупен капитал Маргина на солвентност	неживот											неживот вкупно	живот			живот вкупно	Вкупно	
	Македонија	Триглав	Сава	Евроинс	Еуролинк	Винер	Инсиг	Уника	Осиг. полиса	Албсиг	Кроаца		Кроаца	Граве	Винер			Уника
	1.264.345	651.085	246.964	186.111	375.715	280.433	230.007	319.981	345.183	179.280	190.122	4.269.226	259.885	277.581	242.742	185.097	965.305	5.234.531
	104.295	191.531	113.949	88.729	108.270	65.342	35.498	102.558	72.973	69.578	59.648	1.012.371	65.735	80.267	12.962	9.046	168.010	1.180.381



Табела 13. Статистички податоци за неживотно осигурување

000 мкд

		Премија			Штети			
		Број на склучени договори	Бруто полисирана премија	Бруто резерва за преносни премии	Број на ликвидиран и штети	Бруто исплатени (ликвидиран и) штети	Број на резервирани штети	Бруто резерви за настанати и пријавени штети
		100	101	102	200	201	202	203
<b>КЛАСА 01 - Осигурување од последици на несреќен случај - НЕЗГОДА</b>	<b>01</b>	<b>270.017</b>	<b>468.425</b>	<b>237.595</b>	<b>5.067</b>	<b>267.058</b>	<b>1.839</b>	<b>75.552</b>
Осигурување на лица од последици на незгода при и надвор од редовна дејност	0101	6.369	283.111	153.825	3.439	193.536	1.296	65.841
Осигурување на лица од последици на незгода во моторните возила и при извршување на посебна дејност	0102	255.275	65.772	44.286	88	2.981	76	2.311
Осигурување на ученици и студенти од последици на незгода и посебни осигурувања на младина од последици на незгода	0103	1.434	2.904	2.260	1.130	10.708	443	6.588
Осигурување на гости, посетители на приредби, излетници и туристи од последици на незгода	0104	145	2.471	1.240	3	63	0	0
Осигурување на потрошувачи, претплатници, корисници на останати јавни услуги и сл. од последици на незгода	0105	10	38	20	1	3	4	13
Останати посебни осигурувања од последици на незгода	0106	286	2.071	731	11	133	9	144
Задолжително осигурување на патници во јавниот сообраќај од последици на незгода	0107	4.211	12.897	8.272	10	334	3	350
Осигурување на раководители (менаџери) од последици на незгода	0108	295	68.482	9.696	246	54.191	0	0
Останати осигурувања од последици на незгода	0199	1.992	30.679	17.266	139	5.110	8	306
<b>КЛАСА 02 - Здравствено осигурување</b>	<b>02</b>	<b>288</b>	<b>4.296</b>	<b>2.367</b>	<b>33</b>	<b>576</b>	<b>2</b>	<b>10</b>
Дополнително здравствено осигурување согласно Законот за доброволно здравствено осигурување	0201	41	1.694	462	20	415	0	0
Приватно здравствено осигурување согласно Законот за доброволно здравствено осигурување	0202	247	2.602	1.905	10	116	2	10
Останати доброволни здравствени осигурувања	0299	0	0	0	3	46	0	0
<b>КЛАСА 03 - Осигурување на моторни возила (каска)</b>	<b>03</b>	<b>31.688</b>	<b>521.222</b>	<b>345.688</b>	<b>5.173</b>	<b>262.499</b>	<b>2.277</b>	<b>139.205</b>
Каска осигурување на моторни возила на сопствен погон	0301	25.828	504.081	326.616	4.724	253.749	2.059	132.184
Останати осигурувања на моторни возила	0399	5.860	17.142	19.071	449	8.750	218	7.021
<b>КЛАСА 04 - Осигурување на шински возила (каска)</b>	<b>04</b>	<b>0</b>	<b>0</b>	<b>0</b>	<b>0</b>	<b>0</b>	<b>0</b>	<b>0</b>
Каска осигурување на шински возила	0401	0	0	0	0	0	0	0
Останати осигурувања на шински возила	0499	0	0	0	0	0	0	0
<b>КЛАСА 05 - Осигурување на воздухоплови (каска)</b>	<b>05</b>	<b>5</b>	<b>48.123</b>	<b>21.568</b>	<b>0</b>	<b>0</b>	<b>1</b>	<b>488.218</b>
Каска осигурување на воздухоплови	0501	5	48.123	21.568	0	0	1	488.218
Останати осигурувања на воздухоплови	0599	0	0	0	0	0	0	0
<b>КЛАСА 06 - Осигурување на пловни објекти (каска)</b>	<b>06</b>	<b>28</b>	<b>756</b>	<b>583</b>	<b>1</b>	<b>119</b>	<b>2</b>	<b>5.802</b>
Каска осигурување на пловни објекти	0601	28	756	583	1	119	2	5.802
Останати осигурувања на пловни објекти	0699	0	0	0	0	0	0	0



<b>КЛАСА 07 - Осигурување на стока во превоз (карго)</b>	<b>07</b>	<b>1.823</b>	<b>56.764</b>	<b>12.955</b>	<b>28</b>	<b>1.407</b>	<b>14</b>	<b>1.392</b>
Осигурување на стока во меѓународен превоз	0701	1.506	32.000	8.054	25	734	14	1.392
Осигурување на стока во домашен превоз	0702	215	10.343	4.621	2	258	0	0
Останати осигурувања на стока во превоз	0799	102	14.420	280	1	415	0	0
<b>КЛАСА 08 - Осигурување на имот од пожар и природни непогоди</b>	<b>08</b>	<b>54.673</b>	<b>384.207</b>	<b>217.245</b>	<b>592</b>	<b>142.121</b>	<b>424</b>	<b>98.713</b>
Осигурување на имот на физички лица	0801	42.579	62.307	37.800	367	19.836	157	9.641
Осигурување на посеви и плодови	08010 1	3.853	8.060	3.023	50	10.897	10	1.045
Осигурување на животни	08010 2	11	239	142	0	0	0	0
Осигурување на објекти во градба и монтажа	08010 3	15	627	524	0	0	0	0
Осигурување на градби и/или нивна содржина (освен 080105)	08010 4	14.242	24.672	15.217	81	3.339	59	4.492
Домаќинско осигурување	08010 5	22.102	27.200	18.049	227	5.196	87	4.090
Останати осигурувања на имот на физички лица	08019 9	2.356	1.510	846	9	404	1	15
Осигурување на имот на правни лица	0802	12.094	321.900	179.445	225	122.285	267	89.072
Осигурување на посеви и плодови	08020 1	276	2.011	827	6	1.591	1	195
Осигурување на животни	08020 2	14	9.436	6.176	0	0	0	0
Осигурување на објекти во градба и монтажа	08020 3	128	9.229	4.964	1	16.853	1	200
Осигурување на градби и/или нивна содржина (освен 080205 и 080206)	08020 4	10.683	216.739	132.204	177	57.900	205	42.839
Осигурување на имот на електроенергетски претпријатија	08020 5	213	29.169	8.466	9	5.982	8	12.542
Осигурување на имот на телекомуникациски претпријатија	08020 6	0	0	0	0	0	0	0
Останати осигурувања на имот на правни лица	08029 9	780	55.316	26.809	32	39.959	52	33.296
<b>КЛАСА 09 - Други осигурувања на имот</b>	<b>09</b>	<b>43.247</b>	<b>990.468</b>	<b>468.123</b>	<b>4.515</b>	<b>298.480</b>	<b>2.147</b>	<b>220.872</b>
Осигурување на имот на физички лица	0901	32.287	179.506	79.240	1.319	97.392	1.084	64.634
Осигурување на посеви и плодови	09010 1	4.093	117.381	37.367	674	80.872	899	57.125
Осигурување на животни	09010 2	27	704	410	23	880	5	342
Осигурување на објекти во градба и монтажа	09010 3	12	1.808	1.631	1	20	5	840
Осигурување на градби и/или нивна содржина (освен 090105)	09010 4	3.945	7.975	5.733	70	1.781	18	1.534
Домаќинско осигурување	09010 5	22.167	47.065	31.228	523	13.222	156	4.788
Останати осигурувања на имот на физички лица	09019 9	2.043	4.572	2.871	28	618	1	5
Осигурување на имот на правни лица	0902	10.960	810.962	388.883	3.196	201.088	1.063	156.238
Осигурување на посеви и плодови	09020 1	287	28.168	9.843	55	22.095	43	6.985
Осигурување на животни	09020 2	43	14.723	9.598	319	12.047	49	2.760
Осигурување на објекти во градба и монтажа	09020 3	175	153.662	100.673	1	3.573	10	3.443
Осигурување на градби и/или нивна содржина (освен 090205 и 090206)	09020 4	9.154	309.249	164.634	2.547	75.466	802	59.294
Осигурување на имот на електроенергетски претпријатија	09020 5	293	226.849	71.148	18	77.473	33	37.543
Осигурување на имот на телекомуникациски претпријатија	09020 6	0	0	0	0	0	0	0
Останати осигурувања на имот на правни лица	09029 9	1.008	78.311	32.987	256	10.435	126	46.213
<b>КЛАСА 08+09 - Осигурување на имот</b>	<b>89</b>	<b>63.947</b>	<b>1.374.675</b>	<b>685.368</b>	<b>5.107</b>	<b>440.603</b>	<b>2.571</b>	<b>319.585</b>

Осигурување на имот на физички лица	8901	46.193	241.813	117.039	1.686	117.229	1.241	74.275
Осигурување на посеви и плодови	89010 1	4.608	125.441	40.389	724	91.769	909	58.170
Осигурување на животни	89010 2	27	943	551	23	880	5	342
Осигурување на објекти во градба и монтажа	89010 3	16	2.435	2.155	1	20	5	840
Осигурување на градби и/или нивна содржина (освен 890105)	89010 4	14.638	32.647	20.950	151	5.120	77	6.026
Домаќинско осигурување	89010 5	22.694	74.265	49.277	750	18.417	243	8.878
Останати осигурувања на имот на физички лица	89019 9	4.210	6.082	3.717	37	1.022	2	20
Осигурување на имот на правни лица	8902	17.754	1.132.862	568.329	3.421	323.374	1.330	245.310
Осигурување на посеви и плодови	89020 1	327	30.179	10.669	61	23.686	44	7.180
Осигурување на животни	89020 2	44	24.160	15.774	319	12.047	49	2.760
Осигурување на објекти во градба и монтажа	89020 3	189	162.891	105.637	2	20.426	11	3.643
Осигурување на градби и/или нивна содржина (освен 890205 и 890206)	89020 4	15.171	525.987	296.838	2.724	133.365	1.007	102.133
Осигурување на имот на електроенергетски претпријатија	89020 5	358	256.018	79.614	27	83.455	41	50.085
Осигурување на имот на телекомуникациски претпријатија	89020 6	0	0	0	0	0	0	0
Останати осигурувања на имот на правни лица	89029 9	1.665	133.626	59.797	288	50.394	178	79.509
<b>КЛАСА 10 - Осигурување од одговорност од употреба на моторни возила</b>	<b>10</b>	<b>520.750</b>	<b>2.784.009</b>	<b>1.829.109</b>	<b>16.819</b>	<b>1.124.531</b>	<b>10.655</b>	<b>1.424.308</b>
Задолжително осигурување на сопственици односно корисници на моторни возила од одговорност за штети на трети лица (ЗАО)	1001 10010	375.741	2.074.284	1.438.637	15.885	891.445	9.409	1.054.974
Патнички автомобили	10010 1	307.813	1.600.501	1.112.109	13.376	755.995	7.917	902.610
Товарни возила	10010 2	31.324	383.472	266.642	1.975	89.394	1.121	103.405
Автобуси	10010 3	2.787	53.947	36.383	306	35.443	183	33.271
Влечни возила	10010 4	7.057	5.376	3.618	41	1.698	31	2.095
Специјални возила	10010 5	498	1.460	1.008	22	687	17	835
Моторцикли и скутери	10010 6	17.017	22.730	14.449	78	3.474	85	7.697
Приклучни возила	10010 7	7.913	2.744	1.855	13	788	31	3.558
Работни моторни возила	10010 8	906	3.788	2.492	64	3.224	24	1.503
Возила за време на пробни возења и престој во складишта	10010 9	0	0	0	0	0	0	0
Возила за време на доопремување на сопствени оски (пер акс)	10011 0	0	0	0	0	0	0	0
Моторни возила со пробни таблци	10011 1	393	87	2	4	3	0	0
Возила за време на поправка во автомеханичарски и авторемонтни работилници и во работилници за перене и подмачкување	10011 2	0	0	0	0	0	0	0
Возила со посебни регистарски ознаки кои се во промет на територија на РМ	10011 3	33	180	80	6	740	0	0
Зелен картон (ЗК)	1002	128.060	611.658	360.589	881	222.880	1.139	341.877
Патнички автомобили	10020 1	115.318	475.000	272.748	372	81.367	484	139.618
Товарни возила	10020 2	5.828	93.176	62.041	456	127.070	548	167.996
Автобуси	10020 3	992	15.496	7.475	31	12.754	48	15.749

Влечни возила	10020 4	32	298	199	2	290	0	0
Специјални возила	10020 5	46	251	152	0	0	0	0
Моторцикли и скутери	10020 6	906	1.625	924	0	0	1	220
Приклучни возила	10020 7	4.929	25.751	17.020	20	1.399	58	18.294
Работни моторни возила	10020 8	9	61	30	0	0	0	0
Гранично осигурување (ГР)	1003	15.093	54.266	2.651	5	1.378	24	8.161
Патнички автомобили	10030 1	13.927	48.966	2.504	5	1.375	22	7.921
Товарни возила	10030 2	270	3.198	19	0	3	1	200
Автобуси	10030 3	55	959	0	0	0	0	0
Влечни возила	10030 4	124	89	4	0	0	0	0
Специјални возила	10030 5	30	167	7	0	0	0	0
Моторцикли и скутери	10030 6	106	396	29	0	0	1	40
Приклучни возила	10030 7	571	446	70	0	0	0	0
Работни моторни возила	10030 8	10	46	17	0	0	0	0
Доброволно осигурување на сопственици, односно корисници на моторни возила од одговорност за штети на трети лица	1004	0	0	0	0	0	0	0
Осигурување од одговорност на возачот за примена роба за превоз во патен сообраќај	1005	1.856	43.801	27.232	48	8.828	83	19.296
Останати осигурувања од одговорност од употреба на моторни возила	1099	0	0	0	0	0	0	0
<b>КЛАСА 11 - Осигурување од одговорност од употреба на воздухоплови</b>	<b>11</b>	<b>25</b>	<b>6.623</b>	<b>3.870</b>	<b>1</b>	<b>193</b>	<b>8</b>	<b>14.283</b>
Задолжително осигурување на сопственици, односно корисници на воздухоплови од одговорност за штети на трети лица	1101	25	6.623	3.870	1	193	8	14.283
Осигурување од одговорност на сопственикот, односно корисникот на воздухоплови за стока примена за превоз	1102	0	0	0	0	0	0	0
Останати осигурувања од одговорност од употреба на воздухоплови	1199	0	0	0	0	0	0	0
<b>КЛАСА 12 - Осигурување од одговорност од употреба на пловни објекти</b>	<b>12</b>	<b>745</b>	<b>2.479</b>	<b>1.880</b>	<b>0</b>	<b>0</b>	<b>0</b>	<b>0</b>
Задолжително осигурување на сопственици односно корисници на пловни објекти од одговорност за штети на трети лица	1201	745	2.479	1.880	0	0	0	0
Осигурување од одговорност на сопственикот, односно корисникот на пловни објекти за стока примена за превоз	1202	0	0	0	0	0	0	0
Останати осигурувања од одговорност од употреба на пловни објекти	1299	0	0	0	0	0	0	0
<b>КЛАСА 13 - Општо осигурување од одговорност</b>	<b>13</b>	<b>18.300</b>	<b>161.233</b>	<b>100.971</b>	<b>138</b>	<b>87.269</b>	<b>223</b>	<b>187.982</b>
Осигурување од одговорност на изведувачи на градежни и монтажни работи	1301	135	11.892	10.361	2	135	3	516
Осигурување од одговорност на домаќинства	1302	14.268	5.013	2.979	47	401	22	747

Осигурување од одговорност во филмска индустрија	1303	0	0	0	0	0	0	0
Осигурување од одговорност во железничкиот сообраќај	1304	0	0	0	0	0	0	0
Осигурување од одговорност на произведувачи, продавачи и добавувачи	1305	25	3.227	1.284	0	0	0	0
Останати осигурувања од општа одговорност	1306	735	92.592	57.830	71	75.384	131	179.549
Осигурување од одговорност на проектанти	1307	82	827	513	0	0	0	0
Осигурување од одговорност на адвокати	1308	332	2.556	1.547	0	0	0	0
Осигурување од одговорност на нотари	1309	132	2.449	1.330	0	0	3	660
Осигурување од одговорност на друштва за ревизија	1310	30	704	308	0	0	0	0
Осигурување од одговорност на осигурително брокерски друштва и друштва за застапување во осигурувањето	1311	12	632	381	0	0	0	0
Осигурување од одговорност на стечајни управители	1312	39	1.012	639	0	0	1	10
Осигурување од одговорност на шпедитери во домашен превоз	1313	1	12	6	0	0	0	0
Осигурување од одговорност на шпедитери во меѓународен превоз	1314	3	176	66	0	0	0	0
Осигурување од одговорност на издавачи на сертификати	1315	0	0	6	0	0	0	0
Осигурување од одговорност за извршување на дејноста управување со недвижности	1316	1	4	2	0	0	0	0
Осигурување од одговорност за извршување на лекарска, стоматолошка и фармацевтска дејност	1317	1.460	11.456	7.513	0	0	1	1.661
Осигурување од одговорност за вршење туристичка дејност	1318	109	2.486	1.694	2	166	4	102
Останати осигурувања од професионална одговорност	1388	666	12.604	8.810	8	425	23	1.241
Останато општо осигурување од одговорност	1399	270	13.592	5.702	8	10.758	35	3.496
<b>КЛАСА 14 - Осигурување на кредити</b>	<b>14</b>	<b>0</b>	<b>0</b>	<b>0</b>	<b>0</b>	<b>0</b>	<b>0</b>	<b>0</b>
Осигурување на кредити и заеми дадени на физички лица	1401	0	0	0	0	0	0	0
Осигурување на кредити и заеми дадени на правни лица	1402	0	0	0	0	0	0	0
Осигурувања на побарувања од работи на финансиски лизинг	1403	0	0	0	0	0	0	0
Останати осигурувања на кредити	1499	0	0	0	0	0	0	0
<b>КЛАСА 15 - Осигурување на гаранции</b>	<b>15</b>	<b>160</b>	<b>829</b>	<b>551</b>	<b>0</b>	<b>0</b>	<b>6</b>	<b>1.079</b>
Осигурување на гаранции за ТИР карнети	1501	152	481	292	0	0	6	1.079
Останати осигурувања на гаранции	1599	8	348	259	0	0	0	0
<b>КЛАСА 16 - Осигурување од финансиски загуби</b>	<b>16</b>	<b>172</b>	<b>42.249</b>	<b>20.627</b>	<b>45</b>	<b>111</b>	<b>7</b>	<b>106</b>
Осигурување на загубен приход поради ризик од пожар и други опасности	1601	132	30.990	13.293	0	1	2	102
Осигурување на загубен приход поради неспособност за вршење на работна дејност	1602	0	0	0	0	0	0	0
Осигурување на штети поради откуп на фалсификувани странски средства за плаќање	1603	22	522	26	45	110	5	4
Осигурување од откажување на настани и приредби	1604	0	0	0	0	0	0	0
Останати осигурувања на финансиски загуби	1699	18	10.738	7.308	0	0	0	0
<b>КЛАСА 17 - Осигурување на правна заштита</b>	<b>17</b>	<b>1</b>	<b>1</b>	<b>0</b>	<b>0</b>	<b>0</b>	<b>0</b>	<b>0</b>
Осигурување на трошоци за правна помош и судски спорови	1701	1	1	0	0	0	0	0

Останати осигурувања на правна заштита	1799	0	0	0	0	0	0	0
<b>КЛАСА 18 - Осигурување на туристичка помош</b>	<b>18</b>	<b>309.448</b>	<b>151.126</b>	<b>54.360</b>	<b>1.993</b>	<b>31.794</b>	<b>1.581</b>	<b>25.931</b>
Патничко осигурување	1801	307.548	149.230	53.513	1.967	31.350	1.577	25.912
Патничко осигурување за странци при патување или привремен престој во Р.Македонија	1802	143	258	148	0	0	0	0
Осигурување од откажување на туристички патувања	1803	1.723	780	342	25	439	4	19
Останати осигурувања на туристичка помош	1899	34	858	356	1	5	0	0
<b>ВКУПНО</b>	<b>0000</b>	<b>933.356</b>	<b>5.622.810</b>	<b>3.317.492</b>	<b>34.405</b>	<b>2.216.160</b>	<b>19.186</b>	<b>2.683.453</b>