

***Извештаи за обемот и содржината
на работа на Друштвата за осигурување
за периодот 01.01-31.12.2009***

АГЕНЦИЈА ЗА СУПЕРВИЗИЈА НА ОСИГУРУВАЊЕ



Република Македонија

Напомена: Податоците се добиени од страна на друштвата за осигурување при редовно известување по член 104 од Законот за супервизија на осигурување (“Службен весник на Република Македонија” бр. 27/02, 84/02, 98/02, 33/04, 88/05, 79/07, 8/08, 88/08 и 56/09) и Агенцијата за супервизија на осигурување не одговара за нивната точност.

Содржина:

- Бруто полисирана премија (друштва за осигурување; класи на осигурување)
- Структура на бруто полисирана премија (друштва за осигурување; класи на осигурување)
- Вкупна премија и нејзин распоред (друштва за осигурување)
- Вкупна премија и нејзин распоред (класи на осигурување)
- Број на договори (друштва за осигурување; класи на осигурување)
- Бруто ликвидирани штети (друштва за осигурување; класи на осигурување)
- Број на ликвидирани штети (друштва за осигурување; класи на осигурување)
- Трошоци на управата и трошоци за спроведување работи на осигурување (друштва за осигурување)
- Структура на акционерски капитал (друштва за осигурување)
- Бруто технички резерви (друштва за осигурување)
- Капитал и маргина на солвентност (друштва за осигурување)

Бруто полисирана премија за периодот 01.01.2009 - 31.12.2009

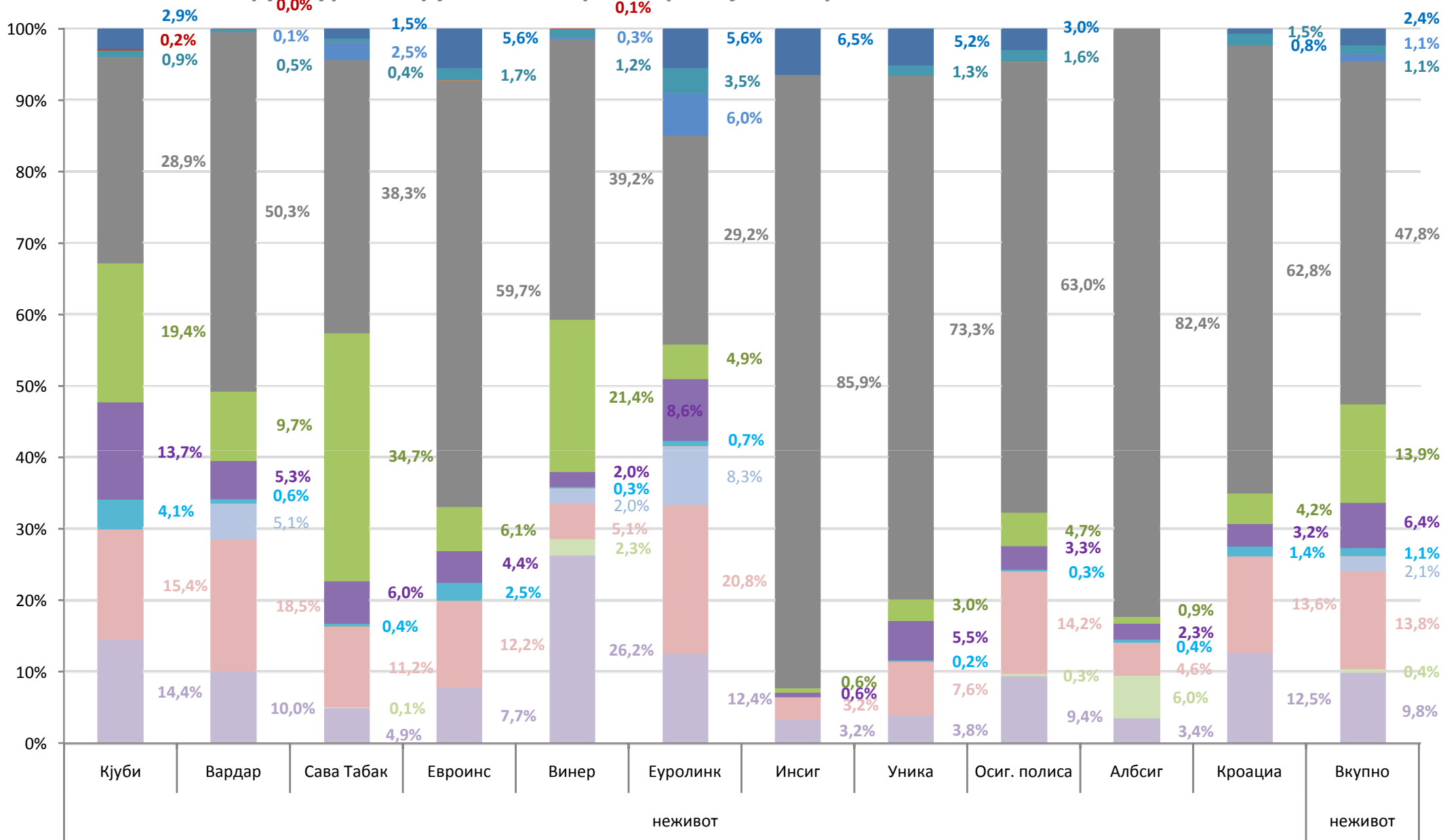
000 мкд

Ред. бр.	Класа на осигурување	неживот											неживот
		Кјуби	Вардар	Сава Табак	Евроинс	Винер	Еуролинк	Инсиг	Уника	Осиг. полиса	Албсиг	Кроациа	Вкупно
1	01. Осиг. од незгода	128.121	131.303	50.061	32.168	79.891	76.156	5.479	13.811	47.486	8.451	4.209	577.136
2	02. Здравствено осиг.			1.415		6.887				1.571	15.000		24.873
3	03. Осиг. на патнички возила - КАСКО	137.329	243.251	114.803	50.502	15.591	127.393	5.407	27.165	71.966	11.480	4.563	809.450
4	05. Осиг. на воздухоплови - КАСКО		66.616			6.118	50.925			184			123.843
5	06. Осиг. на пловни објекти - КАСКО	96		344	108	25	185			2			760
6	07. Осиг. на стока во превоз	36.743	7.319	3.943	10.385	801	4.279		609	1.471	948	456	66.954
7	08. Осиг. на имот во пожар и некои други опасности	121.858	69.925	60.915	18.233	6.078	52.944	1.083	19.662	16.539	5.608	1.065	373.910
8	09. Останати осиг. на имоти	172.198	127.760	354.848	25.442	65.307	29.908	1.061	10.967	23.729	2.325	1.420	814.965
9	10. Осиг. од автомобилска одговорност	256.497	662.012	391.861	248.019	119.687	179.159	146.437	263.838	319.320	205.039	21.134	2.813.003
10	11. Осиг. од одг. од употреба на пловни објекти		872	25.331		1.029	36.549			127			63.908
11	12. Осиг. од одговорност на бродарот	240	35	184	247	32	200			737			1.675
12	13. Останати осиг. од одговорност	7.896	6.662	4.554	7.082	3.562	21.183		4.834	8.073		518	64.364
13	14. Осиг. на кредити	109											109
14	15. Осиг. на гаранции	154		66									220
15	16. Осиг. од финансиски загуби	1.850	413	27		234							2.524
16	18. Осиг. на туристички услуги	25.913		15.031	23.199		34.078	11.066	18.887	15.447		269	143.890
17	Вкупно	889.004	1.316.168	1.023.383	415.385	305.242	612.959	170.533	359.773	506.652	248.851	33.634	5.881.584

Ред. бр.	Класа на осигурување	живот			живот
		Кјуби	Кроациа	Граве	Вкупно
18	19. Осиг. на живот	22.049	113.436	165.332	300.817
19	Вкупно	22.049	113.436	165.332	300.817

Вкупно: 6.182.401

Структура на бруто полисирана премија за периодот 01.01.2009 - 31.12.2009



- 01. Осиг. од незгода
- 05. Осиг. на воздухоплови - КАСКО
- 08. Осиг. на имот во пожар и некои други опасности
- 11. Осиг. од одг. од употреба на пловни објекти
- 14. Осиг. на кредити
- 18. Осиг. на туристички услуги

- 02. Здравствено осиг.
- 06. Осиг. на пловни објекти - КАСКО
- 09. Останати осиг. на имоти
- 12. Осиг. од одговорност на бродарот
- 15. Осиг. на гаранции

- 03. Осиг. на патнички возила - КАСКО
- 07. Осиг. на стока во превоз
- 10. Осиг. од автомобилска одговорност
- 13. Останати осиг. од одговорност
- 16. Осиг. од финансиски загуби

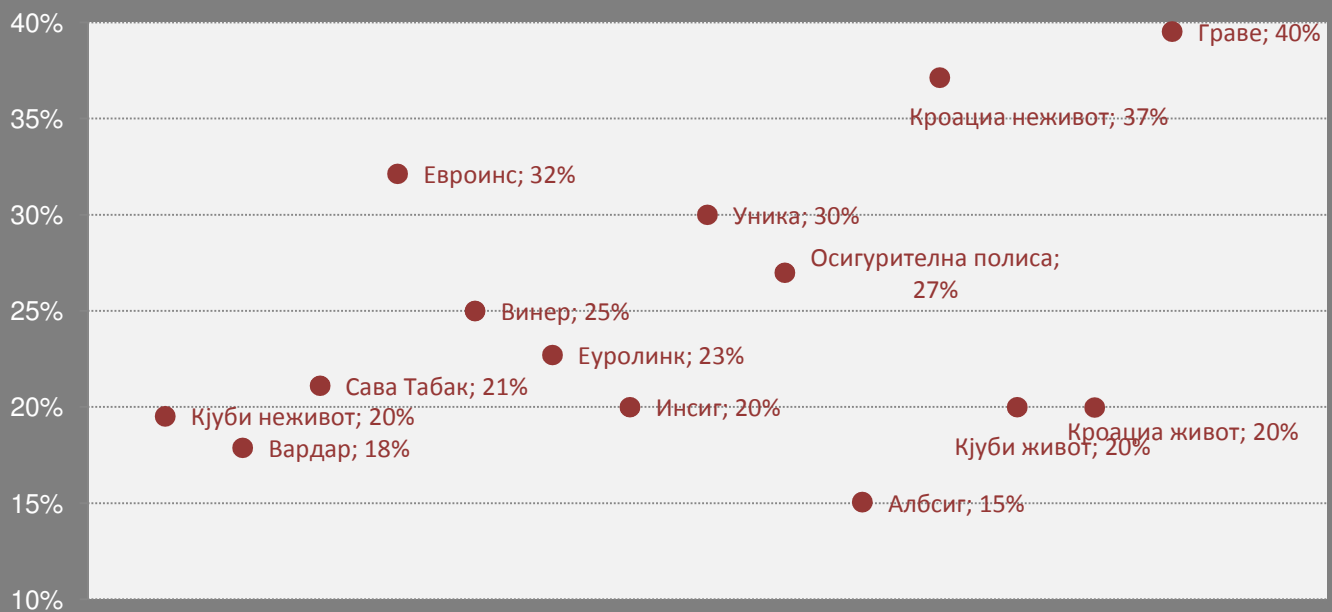


Вкупна премија и нејзин распоред за периодот 01.01-31.12.2009

000мкд.

Ред. бр.	Друштво за осигурување	Бруто полисирана премија	Премии предадени во реосигурување	Техничка премија	Дел за обавување на дејноста
1	Вкупно (неживот)	5.881.584	907.678	4.578.805	1.302.668
2	Кјуби	889.004	70.232	715.458	173.546
3	Вардар	1.316.168	91.807	1.080.841	235.327
4	Сава Табак	1.023.383	298.953	807.349	216.034
5	Евроинс	415.385	38.936	281.886	133.499
6	Винер	305.242	107.988	228.926	76.316
7	Еуролинк	612.959	174.495	473.765	139.194
8	Инсиг	170.533	15.823	136.427	34.106
9	Уника	359.773	32.622	251.841	107.932
10	Осигурителна полиса	506.652	59.534	369.787	136.755
11	Албсиг	248.851	11.998	211.383	37.468
12	Кроациа	33.634	5.290	21.142	12.491
13	Вкупно (живот)	300.817	9.115	208.378	92.439
14	Кјуби	22.049		17.640	4.409
15	Кроациа	113.436		90.775	22.661
16	Граве	165.332	9.115	99.963	65.369
17	Вкупно	6.182.903	916.793	4.787.183	1.395.441

Учество на Делот за обавување на дејноста во Бруто полисираната премија





Вкупна премија и нејзин распоред за периодот 01.01-31.12.2009

000 мкд.

Ред. бр.	Класа на осигурување	Бруто полисирана премија	Премии предадени во реосигурување	Техничка премија	Дел за обавување на дејноста
1	01. Осиг. од незгода	577.136	46.837	435.622	141.514
2	02. Здравствено осиг.	24.873		19.758	5.115
3	03. Осиг. на патнички возила - КАСКО	809.450	33.126	658.404	151.047
4	05. Осиг. на воздухоплови - КАСКО	123.843	109.776	106.227	17.506
5	06. Осиг. на пловни објекти - КАСКО	760		611	149
6	07. Осиг. на стока во превоз	66.954	6.796	48.794	18.159
7	08. Осиг. на имот во пожар и некои други опасности	373.910	114.653	305.555	68.355
8	09. Останати осиг. на имоти	814.965	377.775	639.856	175.108
9	10. Осиг. од автомобилска одговорност	2.813.003	130.256	2.171.219	641.783
10	11. Осиг. од одг. од употреба на пловни објекти	63.908	60.796	50.197	13.710
11	12. Осиг. од одговорност на бродарот	1.675		1.213	462
12	13. Останати осиг. од одговорност	64.364	23.194	51.355	13.011
13	14. Осиг. на кредити	109	0	93	16
14	15. Осиг. на гаранции	220		186	34
15	16. Осиг. од финансиски загуби	2.524		2.165	359
16	18. Осиг. на туристички услуги	143.890	4.469	87.550	56.340
17	19. Осигурување на живот	300.817	9.115	208.378	92.439
18	ВКУПНО	6.182.401	916.793	4.787.183	1.395.107

Број на договори за периодот 01.01.2009 - 31.12.2009

Ред. бр.	Класа на осигурување	неживот										неживот	
		Кјуби	Вардар	Сава Табак	Евроинс	Винер	Еуролинк	Инсиг	Уника	Осиг. полиса	Албсиг	Кроациа	Вкупно
1	01. Осиг. од незгода	25.834	67.208	20.351	17.934	389	1.284	9.760	26.866	1.193	262	91	171.172
2	02. Здравствено осиг.			30		7.475				327	22.125		29.957
3	03. Осиг. на патнички возила - КАСКО	7.414	16.382	7.491	4.543	638	5.512	786	1.498	3.703	557	211	48.735
4	05. Осиг. на воздухоплови - КАСКО		8			11	18			1			38
5	06. Осиг. на пловни објекти - КАСКО	2		10	4	1	9			1			27
6	07. Осиг. на стока во превоз	799	286	302	478	81	414		13	128	19	22	2.542
7	08. Осиг. на имот во пожар и некои други опасности	2.841	4.879	2.986	1.253	505	2.318	220	610	1.931	406	65	18.014
8	09. Останати осиг. на имоти	16.959	6.514	2.416	2.032	1.025	2.627	202	145	1.903	192	109	34.124
9	10. Осиг. од автомобилска одговорност	43.844	113.417	67.302	43.673	22.624	29.536	23.956	44.193	51.913	34.230	3.214	477.902
10	11. Осиг. од одг. од употреба на пловни објекти		16	1		19	15			15			66
11	12. Осиг. од одговорност на бродарот	49	5	23	35	8				193			313
12	13. Останати осиг. од одговорност	279	109	94	371	82	603		87	323		21	1.969
13	14. Осиг. на кредити	7					1						8
14	15. Осиг. на гаранции	51		17									68
15	16. Осиг. од финансиски загуби	48	2	4		26							80
16	18. Осиг. на туристички услуги	27.395		18.801	51.475		50.813	15.089	21.714	25.514		212	211.013
17	Вкупно	125.522	208.826	119.828	121.798	32.884	93.150	50.013	95.126	87.145	57.791	3.945	996.028

Ред. бр.	Класа на осигурување	живот			живот
		Кјуби	Кроациа	Граве	Вкупно
18	19. Осиг. на живот	1.005	8.969	12.746	22.720
19	Вкупно	1.005	8.969	12.746	22.720

Вкупно: 1.018.748

Бруто ликвидирани штети за периодот 01.01.2009 - 31.12.2009

000 мкд.

Ред. бр.	Класа на осигурување	неживот											неживот
		Кјуби	Вардар	Сава Табак	Евроинс	Винер	Еуролинк	Инсиг	Уника	Осиг. полиса	Албсиг	Кроациа	Вкупно
1	01. Осиг. од незгода	80.421	83.365	40.742	21.736	25.620	34.807	2.368	4.183	59.028	1.935	28	354.233
2	02. Здравствено осиг.			360		527				16	1.975		2.878
3	03. Осиг. на патнички возила - КАСКО	86.903	169.177	82.629	36.169	12.662	74.416	4.028	16.365	42.293	5.251	86	529.979
4	06. Осиг. на пловни објекти - КАСКО	767								9			776
5	07. Осиг. на стока во превоз	3.886	554	121	57	4	67				342		5.031
6	08. Осиг. на имот во пожар и некои други опасности	29.907	20.439	14.183	1.352	147	5.093	152	150	3.260	105		74.788
7	09. Останати осиг. на имоти	75.472	68.633	171.924	14.300	26.228	11.667	307	2.231	12.827	1.024	6	384.619
8	10. Осиг. од автомобилска одговорност	261.915	508.601	146.308	66.208	98.391	84.452	43.172	98.567	147.716	35.153	600	1.491.083
9	11. Осиг. од одг. од употреба на пловни објекти		74										74
10	13. Останати осиг. од одговорност	117	1.667	3.099	372	65	128		9	205			5.662
11	14. Осиг. на кредити	11											11
12	16. Осиг. од финансиски загуби	259	31			6							296
13	18. Осиг. на туристички услуги	3.017		2.941	2.246		4.892	384	1.023	869			15.372
14	Вкупно	542.675	852.541	462.307	142.440	163.650	215.522	50.411	122.528	266.223	45.785	720	2.864.802

Ред. бр.	Класа на осигурување	живот			живот
		Кјуби	Кроациа	Граве	Вкупно
15	19. Осиг. на живот	84.934	9.699	2.815	97.448
16	Вкупно	84.934	9.699	2.815	97.448

Вкупно: 2.962.250

Број на ликвидирани штети за периодот 01.01.2009 - 31.12.2009

Ред. бр.	Класа на осигурување	неживот											неживот Вкупно
		Кјуби	Вардар	Сава Табак	Евроинс	Винер	Еуролинк	Инсиг	Уника	Осиг. полиса	Албсиг	Кроациа	
1	01. Осиг. од незгода	1.556	2.495	850	830	311	400	184	224	824	123	3	7.800
2	02. Здравствено осиг.			23		26				2	33		84
3	03. Осиг. на патнички возила - КАСКО	1.409	3.553	1.357	554	240	1.456	232	441	870	60	2	10.174
4	06. Осиг. на пловни објекти - КАСКО	1								1			2
5	07. Осиг. на стока во превоз	55	1	3	4	1	4				2		70
6	08. Осиг. на имот во пожар и некои други опасности	191	171	91	33	9	34	9	8	44	2		592
7	09. Останати осиг. на имоти	2.091	2.462	771	595	267	201	13	67	570	11	1	7.049
8	10. Осиг. од автомобилска одговорност	2.540	6.347	2.339	1.010	1.213	1.174	762	1.239	1.895	895	12	19.426
9	11. Осиг. од одг. од употреба на пловни објекти		1										1
10	13. Останати осиг. од одговорност	5	98	16	2	1	1		1	21			145
11	14. Осиг. на кредити	1											1
12	16. Осиг. од финансиски загуби	43	1			1							45
13	18. Осиг. на туристички услуги	142		133	61		115	30	81	65			627
14	Вкупно	8.034	15.129	5.583	3.089	2.069	3.385	1.230	2.061	4.292	1.126	18	46.016

Ред. бр.	Класа на осигурување	живот			живот Вкупно
		Кјуби	Кроациа	Граве	
15	19. Осиг. на живот	828	274	39	1.141
16	Вкупно	828	274	39	1.141

Вкупно: 47.157



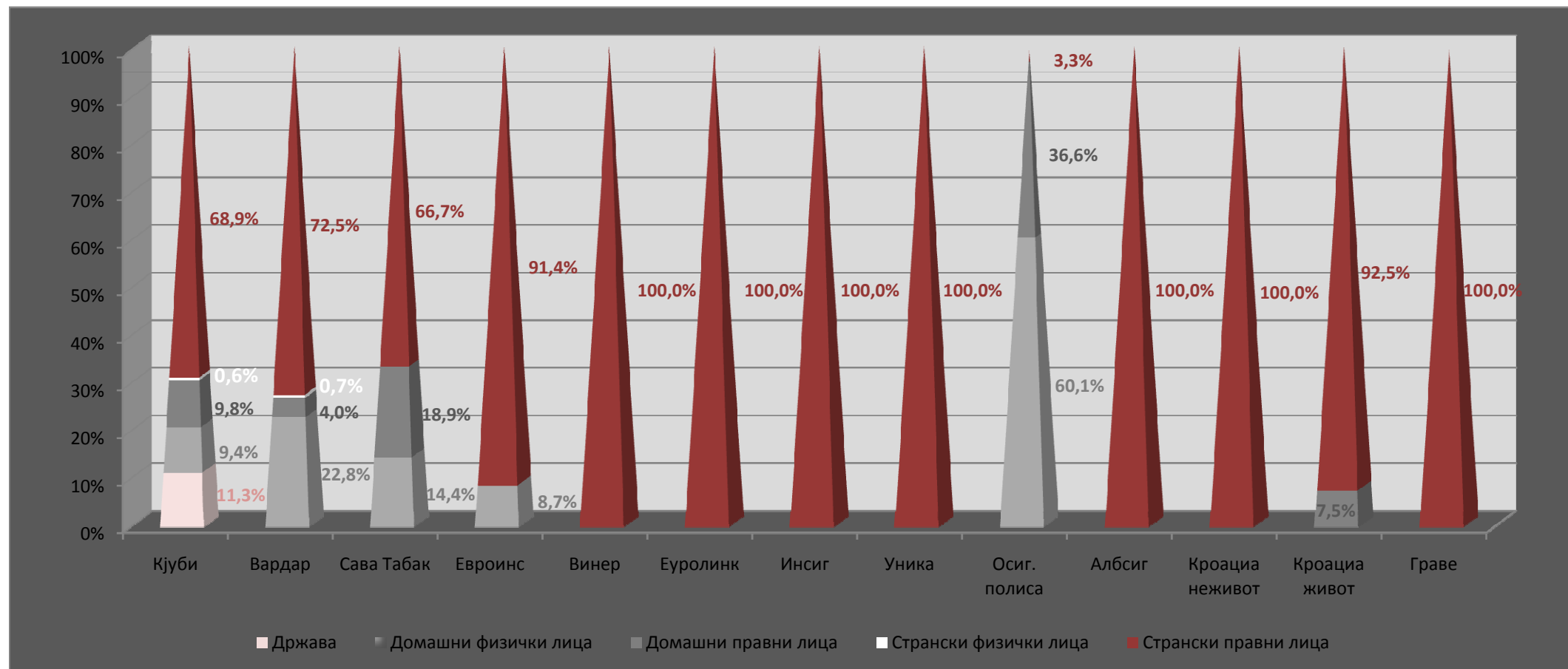
Трошоци за периодот 01.01-31.12.2009

Ред. бр.	Друштво за осигурување	Трошоци на управата	Трошоци за провизија	Останати трошоци за спроведување на осигурувањето
1	Вкупно (неживот)	1.671.068	415.460	206.819
2	Кјуби	261.197	36.518	24.130
3	Вардар	134.012	47.501	68.057
4	Сава Табак	310.207	83.514	39.470
5	Евроинс	163.483	97.462	29.140
6	Винер	76.316	17.530	
7	Еуролинк	108.695	21.783	9.782
8	Инсиг	56.561	23.598	3.057
9	Уника	163.337	23.626	13.190
10	Осигурителна полиса	144.623	24.740	9.164
11	Албсиг	89.396	37.308	10.829
12	Кроациа	18.615	1.880	
13	Вкупно (живот)	42.115	98.513	5.191
15	Кроациа	24.832	45.573	5.191
15	Граве	17.383	52.940	
16	Вкупно	1.713.183	513.973	212.010

Структура на акционерскиот капитал за периодот 01.01-31.12.2009

000 мкд

	НЕЖИВОТ											неживот вкупно	ЖИВОТ			живот вкупно	Вкупно
	Кјуби	Вардар	Сава Табак	Евроинс	Винер	Еуролинк	Инсиг	Уника	Осиг. полиса	Албсиг	Кроациа		Кјуби	Кроациа	Граве		
Странски правни лица	711.123	164.716	122.086	198.893	247.037	195.326	183.716	184.003	6.150	184.034	199.593	2.396.678	38.116	170.322	183.999	392.436	2.789.114
Странски физички лица	6.360	1.590	0	0	0	0	0	0	0	0	0	7.950	341	0	0	341	8.291
Домашни правни лица	100.737	9.088	34.534	0	0	0	0	0	67.525	0	0	211.884	5.399	1.009.881	0	19.209	231.093
Домашни физички лица	97.391	51.800	26.418	18.833	0	0	0	0	111.021	0	0	305.463	5.220	0	0	5.220	310.683
Држава	116.229	0	0	0	0	0	0	0	0	0	0	116.229	6.230	0	0	6.230	122.459
ВКУПНО	1.031.840	227.194	183.038	217.726	247.037	195.326	183.716	184.003	184.696	184.034	199.593	3.038.204	55.306	1.180.203	183.999	423.436	3.461.640





Бруто технички резерви за периодот 01.01-31.12.2009

Ред. бр.	Друштво за осигурување	Резерви за преносна премија	Резерви за бонуси и попусти	Резерви за штети	Математичка резерва	Други технички резерви	Вкупно
1	Вкупно (неживот)	2.416.503.489	18.645.107	2.497.198.973	0	2.238.618	4.934.586.187
2	Кјуби	354.055.794	6.500.000	260.795.953			621.351.747
3	Вардар	544.894.933		922.759.176			1.467.654.109
4	Сава Табак	318.299.211	3.328.812	448.841.886			770.469.909
5	Евроинс	188.186.478	1.417.778	101.555.343		103.289	291.262.888
6	Винер	127.604.902		172.717.572			300.322.474
7	Еуролинк	300.655.933		132.342.510			432.998.443
8	Инсиг	71.244.821	600.000	113.667.414		1.705.329	187.217.564
9	Уника	162.197.005	1.511.732	167.327.094			331.035.831
10	Осигурителна полиса	236.607.652	5.286.785	130.843.722			372.738.159
11	Албсиг	86.703.804		45.416.126		430.000	132.549.930
12	Кроациа	26.052.956		932.177			26.985.133
13	Вкупно (живот)	78.587.880	0	9.452.227	390.283.737	0	478.323.844
14	Кјуби			2.455.228	135.610.830		138.066.058
15	Кроациа	1.910.883		453.535	166.304.978		168.669.396
16	Граве	76.676.997	0	6.543.464	88.367.929	0	171.588.390
17	Вкупно	2.495.091.369	18.645.107	2.506.651.200	390.283.737	2.238.618	5.412.910.031

Капитал и маргина на солвентност за периодот 01.01-31.12.2009

000 мкд.

	неживот											неживот вкупно	живот			живот вкупно	Вкупно
	Кјуби	Вардар	Сава Табак	Евроинс	Винер	Еуролинк	Инсиг	Уника	Осиг. полиса	Албсиг	Кроациа		Кјуби	Кроациа	Граве		
Вкупен капитал	1.002.121	495.369	151.797	207.850	161.585	259.038	189.963	244.039	212.059	184.303	189.130	3.297.254	92.258	191.069	191.335	474.662	3.771.916
Маргина на солвентност	142.144	241.207	126.219	70.599	47.503	102.465	30.696	64.249	80.087	44.795	6.054	956.018	5.843	21.504	15.112	42.459	998.477

