



---

АГЕНЦИЈА ЗА СУПЕРВИЗИЈА НА ОСИГУРУВАЊЕ

ГОДИШЕН ИЗВЕШТАЈ  
ЗА СОСТОЈБАТА И ДВИЖЕЊАТА НА ОСИГУРИТЕЛНИОТ ПАЗАР ВО 2020  
ГОДИНА

Скопје, 2021 година

*Извештајот е изготвен во согласност со членот 158-о од Законот за супервизија на осигурување и за неговото изготвување Агенцијата за супервизија на осигурување користеше податоци од сопствената евиденција.*

# СОДРЖИНА

<b>1. ВОВЕД</b> .....	<b>4</b>
<b>2. ЗАКОНСКА РАМКА</b> .....	<b>6</b>
<b>3. ПАЗАР НА ОСИГУРУВАЊЕ ВО РЕПУБЛИКА МАКЕДОНИЈА</b> .....	<b>8</b>
<b>3.1. ДРУШТВА ЗА ОСИГУРУВАЊЕ</b> .....	<b>8</b>
3.1.1. СОПСТВЕНИЧКА СТРУКТУРА.....	8
3.1.2. СТЕПЕН НА РАЗВИЕНОСТ .....	9
3.1.3. БРУТО ПОЛИСИРАНА ПРЕМИЈА .....	11
3.1.4. СТРУКТУРА НА УЧЕСТВО .....	15
3.1.5. БРУТО ИСПЛАТЕНИ ШТЕТИ .....	17
3.1.6. СРЕДСТВА И ИЗВОРИ НА СРЕДСТВА.....	18
3.1.7. ТЕХНИЧКИ РЕЗЕРВИ.....	22
3.1.8. СРЕДСТВА КОИ ГИ ПОКРИВААТ ТЕХНИЧКИТЕ РЕЗЕРВИ .....	23
3.1.9. АДЕКВАТНОСТ НА КАПИТАЛОТ НА ДРУШТВАТА ЗА ОСИГУРУВАЊЕ.....	25
3.1.10. ФИНАНСИСКИ РЕЗУЛТАТ ОД РАБОТЕЊЕТО .....	26
3.1.11. ИНДИКАТОРИ ЗА ОСИГУРИТЕЛНИОТ СЕКТОР .....	27
<b>3.2. ПОСРЕДУВАЊЕ ВО ОСИГУРУВАЊЕТО</b> .....	<b>30</b>
3.2.1. ЗАСТАПУВАЊЕ ВО ОСИГУРУВАЊЕТО.....	30
3.2.1. ОСИГУРИТЕЛНО БРОКЕРСКИ РАБОТИ.....	32
<b>3.3. НАЦИОНАЛНО БИРО ЗА ОСИГУРУВАЊЕ</b> .....	<b>34</b>
3.3.1. ГАРАНТЕН ФОНД НА НБО .....	35
3.3.2. РЕФУНДИРАЊЕ НА ШТЕТИ ОД ГАРАНТНИОТ ФОНД.....	36

## ЛИСТА НА ТАБЕЛИ

Табела бр. 1: Регистар на друштва за осигурување .....	8
Табела бр. 2: Сопственичка структура на друштвата за осигурување .....	9
Табела бр. 3: Херфиндал-индекс и показател ЦР5 мерен според БПП .....	10
Табела бр. 4: Херфиндал-индекс и показател ЦР5 мерен според средствата .....	10
Табела бр. 5: Бруто полисирана премија по класи на осигурување.....	12
Табела бр. 6: Бруто полисирана премија по друштва за неживотно осигурување .....	13
Табела бр. 7: Бруто полисирана премија по друштва за осигурување на живот .....	13
Табела бр. 8: Бруто полисирана премија за периодот 01.01.2020- 31.12.2020 .....	14
Табела бр. 9: Исплатени штети по класи на осигурување .....	17
Табела бр. 10: Структура на средствата на друштвата за осигурување .....	19
Табела бр. 11: Структура на средствата на друштвата за неживотно осигурување.....	21
Табела бр. 12: Структура на средствата на друштвата за осигурување на живот .....	21
Табела бр. 13: Структура на извори на средства на друштвата за осигурување .....	22
Табела бр. 14: Структура и промена на технички резерви.....	22
Табела бр. 15: Средства што ги покриваат техничките резерви- неживотно осигурување .....	23
Табела бр. 16: Средствата што ги покриваат техничките резерви- осигурување на живот .....	24
Табела бр. 17: Технички коефициенти .....	28
Табела бр. 18: Финансиски индикатори.....	29
Табела бр. 19: Структура на каналите за продажба на полиси според остварена БПП .....	30
Табела бр. 20: Регистар на друштвата за застапување во осигурување и банки .....	31
Табела бр. 21: Регистар на осигурително брокерски друштва.....	32
Табела бр. 22: Учество во Гарантниот фонд по друштва за осигурување.....	35
Табела бр. 23: Пријавени и прифатени штети за рефундирање од Гарантниот фонд.....	36

## ЛИСТА НА ГРАФИКОНИ

Графикон бр. 1: Показатели на развој на пазарот на осигурување .....	9
Графикон бр. 2: Пазарна концентрација според БПП- неживотно осигурување .....	11
Графикон бр. 3: Пазарна концентрација според БПП- осигурување на живот.....	11
Графикон бр. 4: Структура на бруто полисирана премија по класи на осигурување .....	15
Графикон бр. 5: Тренд на бруто полисираната премија по класи на осигурување .....	16
Графикон бр. 6: Склучени договори кај друштвата за осигурување .....	17
Графикон бр. 7: Учество на друштвата за осигурување во бруто исплатените штети .....	18
Графикон бр. 8: Структура на учество на друштвата за осигурување во вкупните средства на осигурителниот сектор .....	20
Графикон бр. 9: Покриеност на нето техничките резерви- неживотно осигурување .....	23
Графикон бр. 10: Покриеност на нето техничките резерви- осигурување на живот .....	24
Графикон бр. 11: Движење на капиталот и потребната маргина на солвентност .....	25
Графикон бр. 12: Структура на капиталот на друштвата за осигурување .....	26
Графикон бр. 13: Финансиски резултат од работењето на друштвата за осигурување .....	27
Графикон бр. 14: Структура на БПП, друштва за застапување .....	32
Графикон бр. 15: Структура на БПП, осигурително брокерски друштва .....	33

## 1. ВОВЕД

Агенцијата за супервизија на осигурување (во понатамошниот текст „АСО“) е самостојно и независно регулаторно тело на пазарот на осигурување кое врши јавни овластувања, утврдени со Законот за супервизија на осигурувањето и Законот за задолжително осигурување во сообраќајот. АСО има за цел да придонесе за законито и ефикасно функционирање на пазарот на осигурување во земјава, за негов континуиран развој, за заштита на правата и интересите на осигурениците, како и за унапредување на финансиската стабилност на земјава.

На крајот на 2020 година на пазарот на осигурување во Република Северна Македонија активно работат 16 друштва за осигурување, од кои 11 друштва вршат работи на неживотно осигурување, додека 5 друштва вршат осигурување на живот. Во доменот на посредувањето, на крајот на 2020 година активни се 40 осигурително брокерски друштва, 10 друштва за застапување во осигурување и 7 банки кои вршат работи на застапување во осигурување.

Во 2020 година е остварена бруто полисирана премија (во понатамошниот текст: „БПП“) во вкупен износ од 10,06 милијарди денари, што претставува пад од 4,89% во однос на БПП остварена во 2019 година (2019: 10,58 милијарди денари). Во делот за неживотно осигурување е остварена БПП во износ од 8,32 милијарди денари (2019: 8,75 милијарди денари), односно намалување од 4,88% во споредба со 2019 година. Истовремено, кај осигурувањето на живот е остварена БПП во износ од 1,74 милијарди денари (2019: 1,83 милијарди денари), што е пад од 4,93%.

Друштвата за осигурување на 31.12.2020 година располагаат со средства во износ од 25,67 милијарди денари, кои се зголемени за 7,34% во однос на минатата година (2019: 23,92 милијарди денари). Вкупниот пресметан капитал на друштвата за осигурување забележува раст од 5,53% во споредба со 2019 година и изнесува 7,01 милијарди денари. Потребното ниво на маргина на солвентност, како главен индикатор за процена на стабилноста на осигурителниот сектор, агрегиран изнесува 1,64 милијарди денари, со што капиталот на осигурителниот сектор е 4,3 пати над потребното ниво на маргината на солвентност.

Во текот на 2020 година, осигурителниот сектор искажа добивка во износ од 456,81 милиони денари. Притоа, друштвата за неживотно осигурување остварија добивка од 273,81 милиони денари, додека пак, добивката на друштвата за осигурување на живот по оданочување изнесува 177,86 милиони денари.

Во доменот на законската регулатива во 2020 година донесени се: измени на Законот за супервизија на осигурување; 3 измени на веќе важечки подзаконски акти и 3 нови подзаконски акти.

## 2. ЗАКОНСКА РАМКА

Законот за супервизија на осигурување („Службен весник на Република Македонија“ бр. 27/02, 98/02, 79/07, 88/08, 67/10, 44/11, 112/11, 188/13, 30/14, 43/14, 112/14, 153/15, 92/15, 23/16, 83/18 и 198/18 и „Службен весник на Република Северна Македонија“ бр. 101/19 и 31/20), Законот за задолжително осигурување во сообраќајот („Службен весник на Република Македонија“ бр. 88/05, 70/06, 81/08, 47/11, 135/11, 112/14 и 145/15 и „Службен весник на Република Северна Македонија“ бр. 220/19), Законот за доброволно здравствено осигурување („Службен весник на Република Македонија“ бр. 145/12 и 192/15), Законот за исплата на пензии и пензиски надоместоци од областа на капитално финансирано пензиско осигурување („Службен весник на Република Македонија“ бр. 11/12, 147/15 и 30/16) и Законот за спречување перење на пари и финансирање на тероризам („Службен весник на Република Северна Македонија“ бр.120/18, 275/19 и 317/20), се основна законска рамка која ги регулира условите и начинот на вршење работи на осигурување и реосигурување, начинот и условите на вршење работи на посредување во осигурувањето и спроведувањето супервизија врз работењето на друштвата за осигурување, осигурително брокерските друштва и друштвата за застапување во осигурување.

Пошироката законска рамка ја претставуваат Законот за облигационите односи („Службен весник на Република Македонија“ бр. 18/01, 4/02, 5/03, 84/08, 81/09, 161/09 и 123/13) во делот што се однесува на договорите за осигурување и Законот за трговските друштва („Службен весник на Република Македонија“ бр. 28/04, 84/05, 25/07, 87/08, 42/10, 48/10, 24/11, 166/12, 70/13, 119/13, 120/13, 187/13, 38/14, 41/14, 138/14, 88/15, 192/15, 6/16, 30/16 и 61/16, 64/18 и 120/18).

**Законот за супервизија на осигурување** ги вградува принципите и стандардите за осигурување на Меѓународната асоцијација на осигурителни супервизори (IAIS), како и директивите за осигурување на Европската Унија (ЕУ). Со овој закон се регулирани основањето и работењето на друштвата за осигурување, управувањето со ризици, улогата на овластените актуари, водењето на деловните книги и извештаи, внатрешната и надворешната ревизија, застапувањето и посредувањето во осигурувањето, супервизијата на друштвата за осигурување, работењето на АСО, спроведувањето на супервизијата и постапката за донесување решенија од страна на АСО, соработката со надзорни органи и тела на ЕУ, како и казнените одредби.

Во 2020 година донесен е Закон за изменување и дополнување на Законот за супервизија на осигурување („Службен весник на Република Северна Македонија“ број 31/20), со кој се предвидува, пред поведување на прекршочна постапка за прекршоците утврдени со овој закон, Агенцијата на сторителот на прекршокот да му даде предлог за порамнување, со издавање на прекршочен платен налог, согласно со Законот за прекршоци. Исто така, со овие измени се менува и износот на дел глобите кои се предвидени за одредени прекршоци сторени по овој закон.

Задолжителното осигурување во сообраќајот е регулирано со **Законот за задолжително осигурување во сообраќајот**, кој ги регулира договорите за задолжително осигурување, минималните суми на осигурување, роковите за пријавување и надомест на штети од страна на друштвата за осигурување, утврдување на правото на посредување (медијација), надлежностите на Гарантниот фонд, промена на начинот на утврдување на тарифите на премии преку функционирањето на Комисија за осигурување од автомобилска одговорност и казнените одредби за друштвата за осигурување и Националното биро за осигурување. Исто така, законот предвидува обврски за осигурителните компании да назначат овластени претставници за штети

во странство, со цел жртвите во сообраќајни незгоди да имаат лесен и брз пристап за пријава на барањата за надомест на штети предизвикани од домашни моторни возила во странство, како и воспоставување Служба за надомест на штети, како гаранција за жртвите во сообраќајни незгоди во странство, дека дури и во случај одговорниот возач да управувал со неосигурано моторно возило, штетата ќе биде навремено обработена и исплатена. Дел од овие одредби се веќе стапени во сила, а дел ќе стапат од моментот на стекнување на полноправно членство на Република Северна Македонија во Европската Унија.

Со **Законот за доброволно здравствено осигурување** се дава законска можност и се отвора широко поле на дејствување на друштвата за осигурување за понуда на пакети на здравствени услуги што веќе се опфатени со системот на задолжителното здравствено осигурување. Доброволното здравствено осигурување се уредува како дополнително и приватно. Дополнителното здравствено осигурување обезбедува покривање на трошоците на име учество со лични средства при користење здравствени услуги од задолжителното здравствено осигурување (партиципација), во согласност со прописите од задолжителното здравствено осигурување и здравствена заштита. Приватното здравствено осигурување овозможува покривање на трошоците за користење на здравствените услуги за повисок стандард на здравствените услуги што произлегуваат од задолжителното здравствено осигурување, трошоците за покривање на здравствените услуги користени во дополнителната дејност, како и за користење на здравствените услуги во здравствени установи надвор од мрежата на здравствени установи во која се врши здравствената дејност и во правните лица кои вршат изработка, издавање и сервисирање на ортопедски и други помагала.

Со **Законот за исплата на пензии и пензиски надоместоци од областа на капитално финансирано пензиско осигурување** се заокружи уредувањето на капитално финансираното пензиско осигурување во Република Северна Македонија, со уредување на фазата на деакумулација, односно, со Законот се регулираат исплатите на пензии од вториот и пензиски надоместоци од третиот столб. Во законот детално се уредуваат видовите на исплати на пензии од втор столб (програмирани повлекувања, доживотни ануитети и нивна комбинација), видовите на исплати на пензиски надоместоци од трет столб (програмирани повлекувања, ануитети, еднократни и повеќекратни исплати), карактеристиките и правилата за разните видови на исплати и начинот и постапката за стекнување на право на старосна, инвалидска и семејна пензија од втор столб, како и постапката за стекнување право на пензиски надоместок од трет столб. Во законот се уредува и кои институции ќе може да вршат исплата на пензии и пензиски надоместоци од вториот и третиот столб – пензиски друштва и друштва за осигурување на живот. Исто така, заради поголема транспарентност на изборот на пензија од втор столб и пензиски надоместок од трет столб се воспоставува Централизиран електронски систем на котација, преку кој, ќе се доставуваат барања за котации за различни видови исплати и ќе се добиваат понуди од пензиските друштва и друштвата за осигурување.

**Законот за спречување перење пари и финансирање на тероризам** утврдува надлежност на АСО за спроведување на надзор врз осигурителниот пазар кој е предмет на регулација на овој закон, а особено во делот на примената на мерките и дејствијата за спречување на перење пари и финансирање на тероризам.

### 3. ПАЗАР НА ОСИГУРУВАЊЕ ВО РЕПУБЛИКА СЕВЕРНА МАКЕДОНИЈА

#### 3.1. ДРУШТВА ЗА ОСИГУРУВАЊЕ

Во текот на 2020 година на осигурителниот пазар функционираа 16 друштва за осигурување, од кои 5 друштва за осигурување работат на осигурување на живот, додека останатите 11 вршат работи на неживотно осигурување. Само едно друштво, покрај работите на неживотно осигурување, има дозвола да врши и работи на реосигурување. (Табела бр.1).

Табела бр. 1: Регистар на друштва за осигурување

	Назив на друштво	Група на осигурување
1	АД за осигурување и реосигурување <b>МАКЕДОНИЈА</b> - Скопје Виена Иншуренс Груп	Неживотно осигурување и реосигурување
2	<b>ТРИГЛАВ ОСИГУРУВАЊЕ</b> АД Скопје	Неживотно осигурување
3	<b>САВА ОСИГУРУВАЊЕ</b> АД Скопје	
4	АД за осигурување <b>ЕВРОИНС</b> Скопје	
5	АД за осигурување <b>ВИНЕР</b> – Виена Иншуренс Груп Скопје	
6	АД за осигурување <b>ЕУРОЛИНК</b> Скопје	
7	<b>ГРАВЕ Осигурување</b> неживот АД Скопје	
8	Друштво за осигурување <b>УНИКА</b> АД Скопје	
9	Национална групација за осигурување <b>ОСИГУРИТЕЛНА ПОЛИСА</b> АД Скопје	
10	<b>ХАЛК ОСИГУРУВАЊЕ</b> АД Скопје	
11	<b>КРОАЦИЈА ОСИГУРУВАЊЕ</b> АД- Друштво за неживотно осигурување	
12	<b>КРОАЦИЈА ОСИГУРУВАЊЕ</b> АД- Друштво за осигурување на живот	
13	<b>ГРАВЕ</b> осигурување АД Скопје	
14	АД за осигурување <b>ВИНЕР Лајф</b> – Виена Иншуренс Груп Скопје	
15	Друштво за осигурување <b>УНИКА Лајф</b> АД Скопје	
16	<b>ТРИГЛАВ Осигурување</b> живот АД Скопје	

Извор: АСО

Друштвата за осигурување на крајот на 2020 година вработуваат 1.876 работници што претставува намалување од 3,70% на бројот на ангажираната работна сила во однос на 2019 година (2019: 1.948).

##### 3.1.1. Сопственичка структура

Друштвата за осигурување се во доминантна сопственост на странски правни лица од финансиски сектор (80,11%), кои се делумно или целосно присутни во 14 од вкупно 16 друштва за осигурување на пазарот (Табела бр.2). Притоа, 12 друштва за осигурување се дел од осигурителни групации со седиште во земји-членки на ЕУ, додека две друштва за осигурување се во целосна сопственост на домашни инвеститори.



**Табела бр. 2:** Сопственичка структура на друштвата за осигурување (проценти)

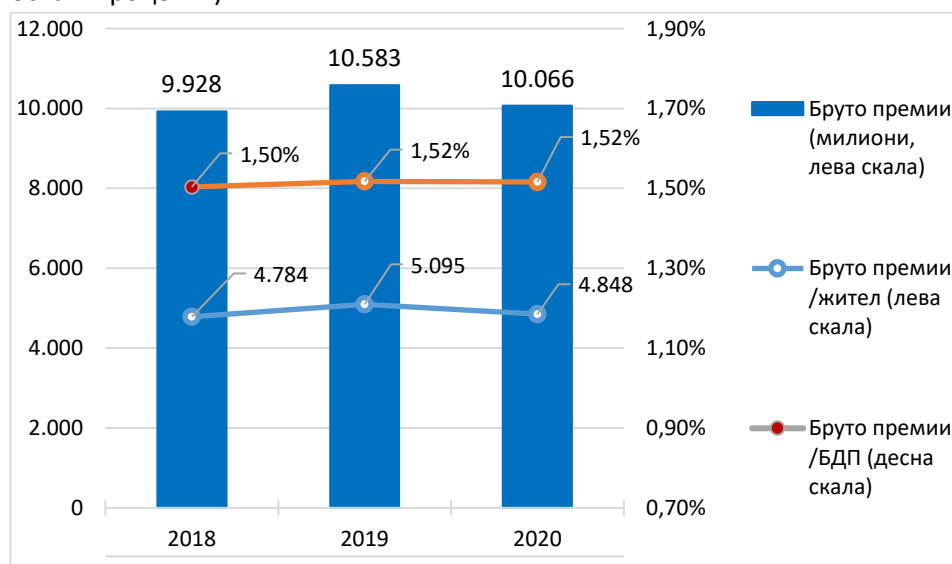
	2020	2019	2018
<b>1. Странски акционери</b>	<b>80,11%</b>	<b>79,51%</b>	<b>87,29%</b>
1.1. Физички лица	0,33%	0,04%	0,05%
1.2. Нефинансиски правни лица	0,00%	0,00%	0,00%
1.3. Финансиски институции	79,78%	79,46%	87,24%
<b>2. Домашни акционери</b>	<b>19,86%</b>	<b>20,46%</b>	<b>12,67%</b>
2.1. Физички лица	4,88%	4,97%	5,86%
2.2. Нефинансиски правни лица	0,61%	0,91%	5,10%
2.3. Финансиски институции	14,37%	14,58%	1,72%
<b>3. Држава</b>	<b>0,03%</b>	<b>0,03%</b>	<b>0,04%</b>
<b>ВКУПНО</b>	<b>100,00%</b>	<b>100,00%</b>	<b>100,00%</b>

Извор: АСО

### 3.1.2. Степен на развиеност

Основни показатели со кои се мери степенот на развиеноста на пазарот на осигурување се степенот на пенетрација и степенот на густина<sup>1</sup>. Податоците за нивото на пенетрација на осигурувањето во 2020 година покажуваат дека вкупната БПП во земјава учествува со 1,52% во бруто домашниот производ, што е исто ниво како претходната година (2019: 1,52%). Додека пак, степенот на густина во 2020 година изнесува 4.848 денари по жител<sup>2</sup>, што е намалување од 4,85% во однос на претходната година (Графикон бр.1).

**Графикон бр. 1:** Показатели на развој на пазарот на осигурување (милиони денари; десна оска – проценти)



Извор: АСО, Државен завод за статистика и Министерство за финансии

Осигурителниот сектор во Република Северна Македонија се карактеризира со ниска концентрација што е предуслов за функционална пазарна конкуренција. Херфиндал-индексот,

<sup>1</sup> Степенот на пенетрација се пресметува како однос на бруто полисираната премија и бруто домашниот производ, а степенот на густина како однос на бруто полисираната премија и бројот на жители во земјата.

<sup>2</sup> Податокот за број на жители е за 2019 година, како последно објавен податок за население од ДЗС.

пресметан преку БПП, во 2020 година изнесува 769,56 (2019: 792,42). Сличен резултат покажува мерењето на индексот преку средствата на друштвата за осигурување на 838,02 во 2020 година (2019: 821,71)<sup>3</sup>.

Анализирано по групи на осигурувања, повисока концентрација е присутна кај осигурувањето на живот, поради малиот број друштва во овој домен. Кај друштвата за осигурување на живот Херфиндал - индексот, мерен според БПП, изнесува 2.788,97 (2019: 3.157,74), додека пак, мерен според средствата на друштвата е 3.077,21 (2018: 3.083,30).

Кај неживотното осигурување показателите покажуваат ниска концентрација, при што мерењето преку Херфиндал-индексот според БПП во 2020 година изнесува 1.003,06 (2019: 1.020,43) и покажува пад во однос на минатата година, додека истиот показател измерен преку средствата изнесува 1.070,59 (2019: 1.058,79).

Показателот ЦР5<sup>4</sup>, измерен преку учеството во БПП, кај друштвата за неживотно осигурување, во 2020 бележи намалување и изнесува 56,86 (2019: 57,99% ).

Во продолжение следуваат табели каде се прикажани движењата на Херфиндал-индексот и показателот за концентрација на првите пет друштва за осигурување (ЦР5):

**Табела бр. 3: Херфиндал- индекс и показател ЦР5 мерен според БПП**

БПП	2020		2019		2018	
	Херфиндал	CR5	Херфиндал	CR5	Херфиндал	CR5
<b>Цел сектор</b>	769,56	47,03%	792,42	47,87%	830,10	50,46%
<b>Неживот</b>	1.003,06	56,86%	1.020,43	57,99%	1.061,77	60,67%
<b>Живот</b>	2.788,97	100,00%	3.157,74	100,00%	3.374,55	100,00%

Извор: АСО

**Табела бр. 4: Херфиндал - индекс и показател ЦР5 мерен според средствата**

Активна	2020		2019		2018	
	Херфиндал	CR5	Херфиндал	CR5	Херфиндал	CR5
<b>Цел сектор</b>	838,02	54,15%	821,71	53,50%	827,41	53,86%
<b>Неживот</b>	1.070,59	60,69%	1.058,79	60,64%	1.097,37	62,15%
<b>Живот</b>	3.077,21	100,00%	3.083,30	100,00%	3.085,58	100,00%

Извор: АСО

На крајот на 2020 година, во доменот на пазарната концентрација во делот на неживотното осигурување, 4 друштва за осигурување го преминуваат прагот на учество со над 10% во вкупната БПП. Притоа, на осигурителниот пазар во Република Северна Македонија ниту едно друштво не го поминува прагот од над 20% учество на пазарот (Графикон бр.2).

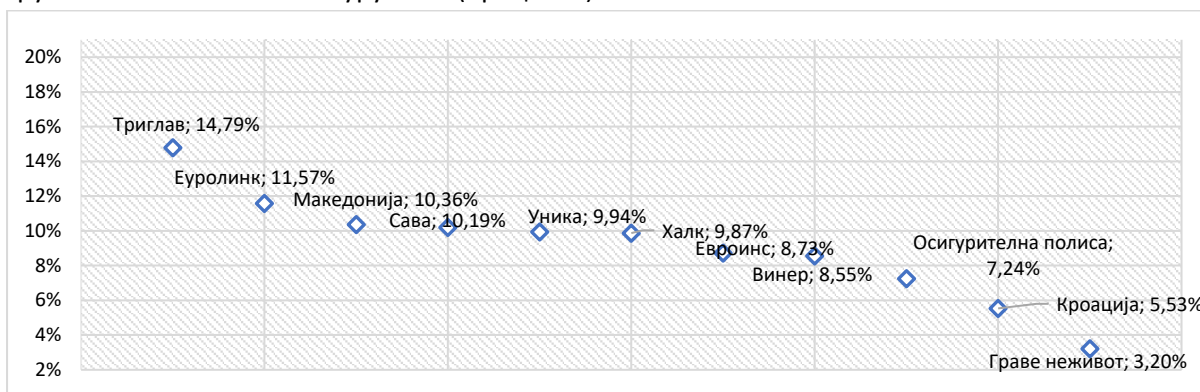
<sup>3</sup> Херфиндал-индексот се пресметува според формулата:

$$HI = \sum_{i=1}^n (S)_i^2$$

каде што S е учество на секое друштво за осигурување во вкупните средства (брuto полисирана премија) на осигурителниот сектор, а n е вкупниот број институции во соодветниот сегмент. Кога индексот се движи во интервал од 1.000 единици до 1.800 единици, нивото на концентрација на осигурителниот сектор се смета за прифатливо.

<sup>4</sup> ЦР5 показателот претставува учество на првите 5 друштва за осигурување со најголемо учество во вкупната структура.

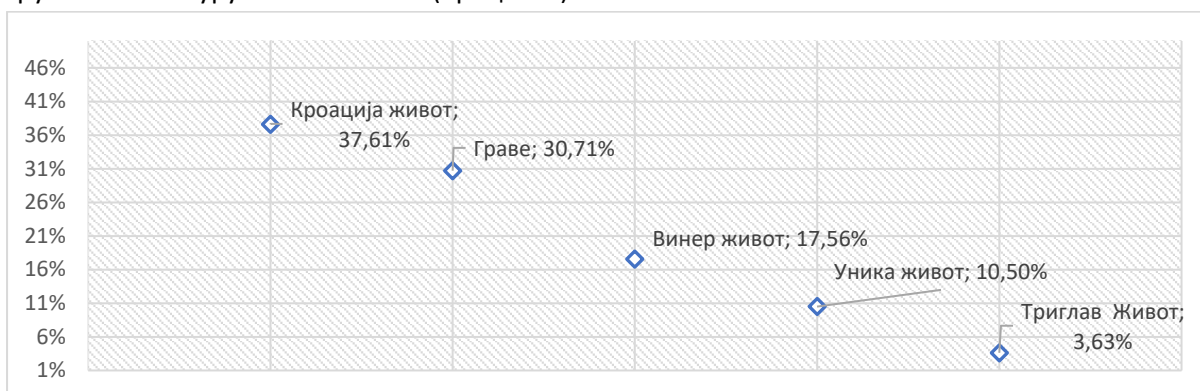
**Графикон бр. 2:** Пазарна концентрација според бруто полисираната премија во 2020 година, во групата на неживотно осигурување (проценти)



Извор: АСО

Во групата на осигурување на живот, доминантно учество имаат две друштва за осигурување на живот (Графикон бр.3).

**Графикон бр. 3:** Пазарна концентрација според бруто полисираната премија во 2020 година, во групата на осигурување на живот (проценти)



Извор: АСО

### 3.1.3. Бруто полисирана премија

БПП во осигурувањето и реосигурувањето кај друштвата за неживотно осигурување ги вклучува сите износи на премии кои се договорени (полисирани) во тековниот пресметковен период, без разлика дали истите во целост или делумно се однесуваат на наредниот период, додека кај осигурувањето на живот вкупната полисирана премија ги вклучува сите премии платени до крајот на пресметковниот период.

Во 2020 година е остварена БПП во вкупен износ од 10,06 милијарди денари (Табела бр.5), што претставува пад од 4,89% во однос на БПП остварена во 2019 година (2019: 10,58 милијарди денари).

**Табела бр. 5: Бруто полисирана премија по класи на осигурување (илјади денари)**

Класа на осигурување	Бруто полисирана премија (БПП)		Динамика	Учество во вкупната БПП	
	2020	2019		20/19	2020
01. Осигурување од незгода	748.395	694.160	7,81%	7,43%	6,56%
02. Здравствено осигурување	273.649	188.885	44,88%	2,72%	1,78%
03. Осигурување на моторни возила- каско	823.735	838.236	-1,73%	8,18%	7,92%
05. Осигурување на воздухоплови- каско	9.084	53.321	-82,96%	0,09%	0,50%
06. Осигурување на пловни објекти- каско	1104	565	95,40%	0,01%	0,01%
07. Осигурување на стока во превоз- карго	84.696	81.562	3,84%	0,84%	0,77%
08. Осигурување на имот од пожар	768.207	751.603	2,21%	7,63%	7,10%
09. Останати осигурувања на имоти	1.092.265	1.020.798	7,00%	10,85%	9,65%
10. Автоодговорност	4.136.297	4.577.080	-9,63%	41,09%	43,25%
11. Осигурување од одговорност од употреба на воздухоплови	6.787	14.336	-52,66%	0,07%	0,14%
12. Осигурување од одговорност од употреба на пловни објекти	2.709	3.063	-11,56%	0,03%	0,03%
13. Останати осигурувања од одговорност	211.970	226.948	-6,60%	2,11%	2,14%
14. Кредити	25.158	12.927	94,62%	0,25%	0,12%
15. Осигурување на гаранции	536	1241	-56,81%	0,01%	0,01%
16. Осигурување од финансиски загуби	64.478	67.203	-4,05%	0,64%	0,63%
17. Правна заштита	8	5	60,00%	0,00%	0,00%
18. Осигурување на туристичка помош	76.325	220.692	-65,42%	0,76%	2,09%
19. Осигурување на живот	1.438.761	1.603.231	-10,26%	14,29%	15,15%
20. Брак или породување	0	1.020	/	0,00%	/
21. Осигурување на живот кога инвестициониот ризик е на товар на осигуреникот	301.742	226.538	33,20%	3,00%	2,14%
<b>ВКУПНО</b>	<b>10.065.906</b>	<b>10.583.414</b>	<b>-4,89%</b>	<b>100,00%</b>	<b>99,99%</b>
<b>ВКУПНО НЕЖИВОТ</b>	<b>8.325.403</b>	<b>8.752.625</b>	<b>-4,88%</b>	<b>82,71%</b>	<b>82,70%</b>
<b>ВКУПНО ЖИВОТ</b>	<b>1.740.503</b>	<b>1.830.789</b>	<b>-4,93%</b>	<b>17,29%</b>	<b>17,30%</b>

Извор: АСО

Негативниот тренд е присутен во двата сегменти на осигурувањето, со тоа што во делот за неживотно осигурување е остварена БПП во износ од 8,32 милијарди денари (2019: 8,75 милијарди денари), или истата изнесува 82,71% од вкупната БПП на осигурителниот сектор и претставува намалување од 4,88% во споредба со 2019 година. Во текот на 2020 година не е реализирана премија за реосигурување (2019: 0).

Поединечно, во споредба со 2019 година, пад кај БПП е забележана кај 8 друштва за неживотно осигурување (Табела бр.6).

**Табела бр. 6:** Бруто полисирана премија по друштва за неживотно осигурување (илјади денари)

	Друштво за осигурување	Бруто полисирана премија (БПП)		Динамика 20/19	Учество во вкупната БПП	
		2020	2019		2020	2019
1	Триглав	1.231.614	1.424.892	-13,56%	14,79%	16,28%
2	Еуролинк	963.579	1.013.069	-4,89%	11,57%	11,57%
3	Македонија	862.860	927.978	-7,02%	10,36%	10,60%
4	Сава	848.398	886.426	-4,29%	10,19%	10,13%
5	Уника	827.544	823.176	0,53%	9,94%	9,40%
6	Халк	821.730	523.287	57,03%	9,87%	5,98%
7	Евроинс	726.996	813.562	-10,64%	8,73%	9,30%
8	Винер	712.129	808.989	-11,97%	8,55%	9,24%
9	Осигурителна полиса	602.980	710.064	-15,08%	7,24%	8,11%
10	Кроација неживот	460.756	459.102	0,36%	5,53%	5,25%
11	Граве неживот	266.817	362.080	-26,31%	3,20%	4,14%
	<b>ВКУПНО НЕЖИВОТ</b>	<b>8.325.403</b>	<b>8.752.625</b>	<b>-4,88%</b>	<b>100,00%</b>	<b>100,00%</b>

Извор: АСО

Во делот за осигурување на живот, што претставува 17,29% од вкупната БПП на осигурителниот сектор, е остварена БПП во износ од 1,74 милијарди денари (2019: 1,83 милијарди денари), што изнесува пад од 4,93% во однос на 2019 година.

Поединечно, во споредба со 2019 година, пораст кај БПП е забележана кај три друштва за осигурување на живот (Табела бр.7).

**Табела бр. 7:** Бруто полисирана премија по друштва за осигурување на живот (илјади денари)

	Друштво за осигурување	Бруто полисирана премија (БПП)		Динамика 20/19	Учество во вкупната БПП	
		2020	2019		2020	2019
1	Кроација живот	654.532	805.885	-18,78%	37,61%	44,02%
2	Граве	534.483	548.376	-2,53%	30,71%	29,95%
3	Винер живот	305.663	291.559	4,84%	17,56%	15,93%
4	Уника живот	182.689	147.842	23,57%	10,50%	8,08%
5	Триглав живот	63.136	37.127	70,05%	3,63%	2,03%
	<b>ВКУПНО ЖИВОТ</b>	<b>1.740.503</b>	<b>1.830.789</b>	<b>-4,93%</b>	<b>100,00%</b>	<b>100,00%</b>

Извор: АСО

Еден од најсоодветните показатели за обемот на извршените работи на друштвата за осигурување е анализата на обемот на извршените работи по различните класи на осигурување. На тој начин, преку податоците за БПП по класи на осигурување, дополнително е прикажана пазарната структура на сите друштва за осигурување во 2020 година (Табела бр.8).

**Табела бр. 8: Бруто полисирана премија за периодот 01.01.2020- 31.12.2020 (илјади денари)**

Класа на осигурување	неживот											Вкупно
	Македонија	Триглав	Сава	Евроинс	Еуролинк	Винер	Граве неживот	Уника	Осигурителна	Халк	Кроација	
01. Незгода	84.864	121.866	85.721	30.226	133.116	37.523	13.325	60.224	36.611	65.946	78.973	748.395
02. Здравствено	2.251	70.296	10.531	15.883	112.795	2.385	0	14.969	136	31.489	12.914	273.649
03. Каско моторни возила	66.047	147.837	143.997	55.365	83.717	49.273	8.283	67.247	90.384	58.718	52.867	823.735
04. Каско шински возила	0	0	0	0	0	0	0	0	0	0	0	0
05. Каско воздухоплови	0	0	0	0	2.483	6.601	0	0	0	0	0	9.084
06. Каско пловни објекти	6	309	121	21	74	347	0	49	124	53	0	1.104
07. Карго	22.012	25.625	2.672	8.694	4.983	3.755	0	11.402	693	3.601	1.259	84.696
08. Имот од пожар и др.опасности	125.571	73.170	59.910	185.320	124.865	15.659	3.638	51.929	42.052	44.462	41.631	768.207
09. Имот останато	268.828	206.763	114.244	72.795	76.911	91.469	1.656	51.324	12.316	183.101	12.858	1.092.265
10. АО (вкупно)	242.389	478.534	394.166	349.762	357.363	487.092	236.642	528.436	400.386	408.606	252.921	4.136.297
11. Одговорност воздухоплови	0	152	0	0	1.617	4.733	0	0	285	0	0	6.787
12. Одговорност пловни објекти	156	477	729	90	415	106	0	189	445	99	3	2.709
13. Општа одговорност	38.155	38.953	10.651	5.574	53.025	9.849	615	27.417	13.153	12.138	2.440	211.970
14. Кредити	680	5.618	9.762	0	0	0	0	0	0	9.098	0	25.158
15. Гаранции	3	196	12	62	72	0	0	0	63	128	0	536
16. Финансиски загуби	7.777	44.357	3.630	328	274	0	0	7.816	0	106	190	64.478
17. Правна заштита	0	0	0	0	0	0	0	0	0	3	5	8
18. Туристичка помош	4.121	17.461	12.252	2.876	11.869	3.337	2.658	6.542	6.332	4.182	4.695	76.325
<b>Вкупно</b>	<b>862.860</b>	<b>1.231.614</b>	<b>848.398</b>	<b>726.996</b>	<b>963.579</b>	<b>712.129</b>	<b>266.817</b>	<b>827.544</b>	<b>602.980</b>	<b>821.730</b>	<b>460.756</b>	<b>8.325.403</b>

Класа на осигурување	живот					Вкупно
	Кроациа живот	Граве	Винер живот	Уника живот	Триглав Живот	
19. Живот	586.306	522.031	145.426	121.905	63.093	1.438.761
20. Браќ или породување	0	0	0	0	0	0
21. Осигурување на живот кога инвестициониот ризик е на товар на осигуреникот	68.226	12.452	160.237	60.784	43	301.742
<b>Вкупно</b>	<b>654.532</b>	<b>534.483</b>	<b>305.663</b>	<b>182.689</b>	<b>63.136</b>	<b>1.740.503</b>

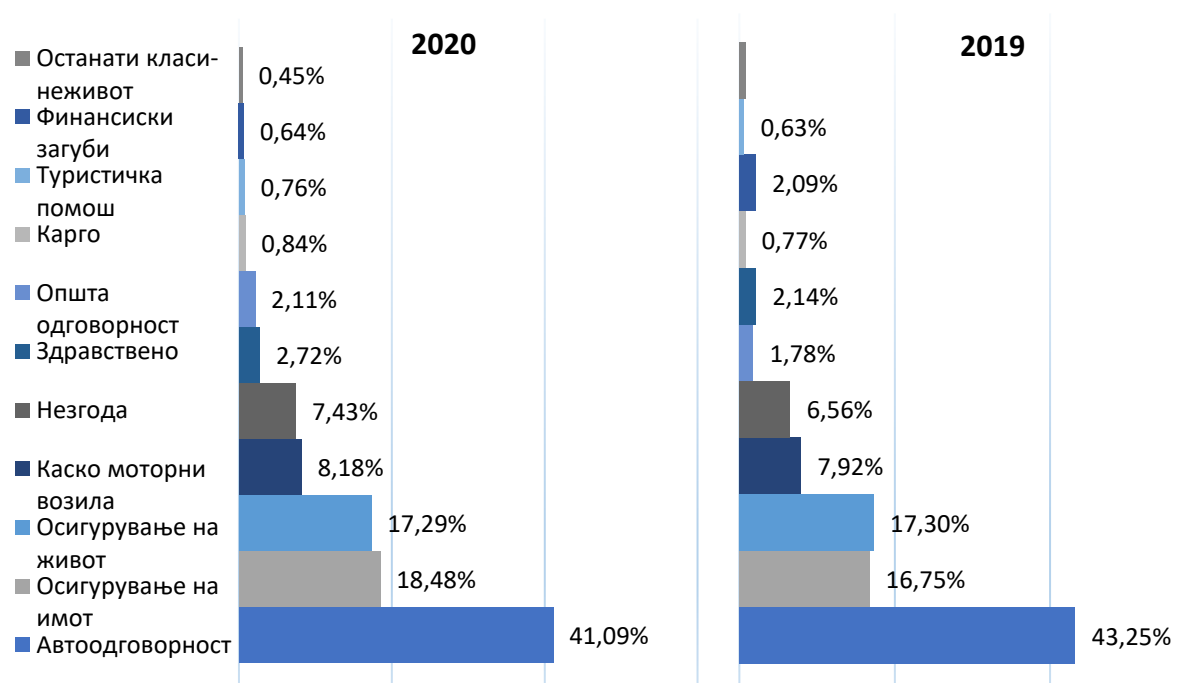
**Вкупно: 10.065.906**

Извор: АСО

### 3.1.4. Структура на учество

Во вкупната БПП најзначајно учество има осигурувањето кај моторните возила со 49,28% (2019: 51,17%), кое се состои од доминантното задолжително осигурувањето од автомобилска одговорност (АО), кое учествува со 41,09% (2019: 43,25%) и од доброволното осигурување на моторни возила (каска), кое учествува со 8,18% (2019: 7,92%). Значајно место во структурата на БПП има осигурувањето на имот со 18,48% (2019: 16,75%), осигурувањето на живот со учество од 17,29% (2019: 17,30%) и осигурувањето последици на несреќен случај (незгода) со учество од 7,43% (2019: 6,56%). Структурата по позначајните класи на осигурување, како и споредбата со 2019 година, е претставена на графиконот бр. 4.

**Графикон бр. 4:** Структура на бруто полисирана премија по класи на осигурување (проценти)



Извор: АСО

Пад на БПП од 9,63% во однос на 2019 година е забележан во класата за осигурувањето од автомобилска одговорност (АО), со вкупна премија во износ од 4,14 милијарди денари (2019: 4,58 милијарди денари) и намалување на бројот на склучени договори од 12,63%, како и кај каска осигурување на моторни возила со пад од 1,73% и вкупна премија во износ од 823,73 милиони денари (2019: 838,24 милиони денари), при истовремен пораст на бројот на склучени договори од 0,43%.

Кај осигурувањето на имот се забележува пораст од 4,97% со БПП 1,86 милијарди денари (2019: 1,77 милијарди денари), при истовремен раст на бројот на склучени договори од 3,75%. Анализирајќи по групи, кај физичките лица евидентиран е раст од 1,91% на склучените договори, проследен со

зголемување од 4,49% на БПП, додека пак кај правните лица има пораст од 9,81% на склучените договори и зголемување од 5,73% на БПП.

Во рамките на осигурување на имот, кај земјоделското осигурување се забележува намалување од 1,37% на бројот на склучени договори и раст од 24,81% на остварената БПП за земјоделско осигурување која изнесува 482,53 милиони денари (2019: БПП од 386,63 милиони денари).

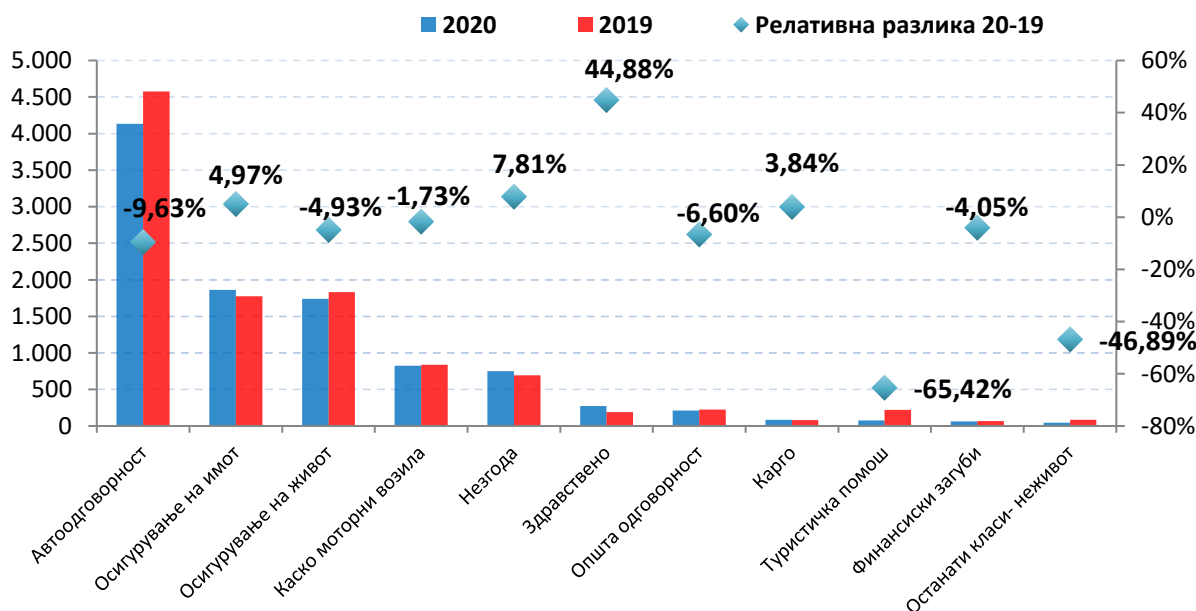
Голем подем во 2020 година има во продажбата на здравственото осигурување со склучени 10.706 договори за здравствено осигурување со вкупна БПП од 273,65 милиони денари, што во споредба со 2019 година претставува зголемување за 35,60% на бројот на склучени договори, односно раст за 44,88% на вкупната БПП.

Кај осигурувањето на живот е остварена БПП во износ од 1,74 милијарди денари (2019: 1,83 милијарди денари), што претставува пад од 4,93%, при што осигурувањето на живот учествува со 17,29% во вкупната БПП на осигурителниот сектор.

Кај традиционалното осигурување на живот (класа 19) е остварен негативен тренд кај БПП кој изнесува 1,44 милијарди денари (2019: 1,60), што претставува пад од 10,26%, со намалување и на бројот на ново склучени договори за осигурување на живот од 25,76 % и тоа претежно намалувањето е кај типот на термински договори за осигурување на живот (ризико). Кај осигурување на живот кога инвестициониот ризик е на товар на осигуреникот (класа 21) продолжува изразениот годишен тренд на зголемување од 33,20% со остварена БПП од 301,74 милиони денари (2019: 226,54 милиони денари), но и намалување на бројот на ново склучени договори од 8,15%.

На графиконот бр. 5 е прикажан трендот на БПП по позначајни класи на осигурување.

**Графикон бр. 5:** Тренд на бруто полисираната премија по класи на осигурување (милиони денари; десна оска – проценти)

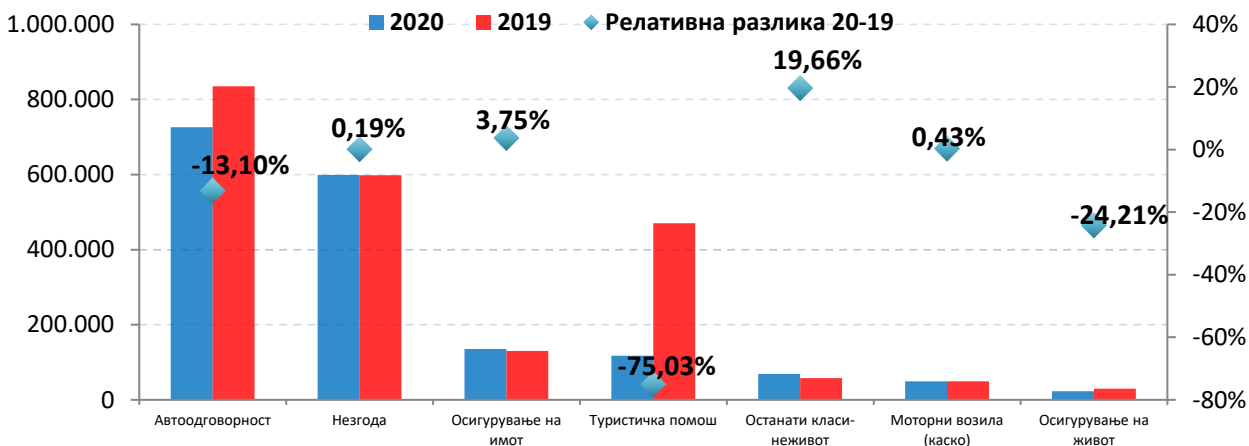


Извор: АСО



Во текот на 2020 година друштвата за осигурување склучиле 1.166.439 договори, што е помалку за 27,48% во однос на 2019 година, кога беа склучени 1.608.546 договори. Од вкупниот број на склучени договори, 1.143.766 полиси се во рамките на неживотно осигурување, што претставува пад за 27,55% во споредба со бројот на полисите во 2019 година (2019: 1.578.629 полиси), додека 22.673 се полиси за осигурување на живот, односно намалување од 24,21% во однос на 2019 година. Промената на бројот на склучени договори по позначајните класи на осигурување е претставена на графиконот бр. 6.

**Графикон бр. 6:** Склучени договори кај друштвата за осигурување (број; десна оска – проценти)



Извор: АСО

### 3.1.5. Бруто исплатени штети

Друштвата за осигурување во 2020 година исплатиле бруто - износ на штети од 4,00 милијарди денари (Табела бр.9). Во споредба со 2019 година, бруто исплатените штети се намалени за 0,63% (2019: 4,03 милијарди денари). Учеството на реосигурувањето во бруто исплатените штети изнесува 14,62%.

**Табела бр. 9:** Исплатени штети по класи на осигурување (илјади денари)

Класи на осигурување	2020	%	2019	Учество	Динамика 20/19
Автоодговорност	1.880.406	46,95%	2.060.176	51,11%	-8,73%
Осигурување на имот	630.199	15,73%	483.427	11,99%	30,36%
Осигурување на моторни возила (каска)	483.812	12,08%	542.704	13,46%	-10,85%
Осигурување од незгода	396.887	9,91%	421.000	10,44%	-5,73%
Осигурување на живот	436.891	10,91%	347.218	8,61%	25,83%
Осигурување на туристичка помош	48.110	1,20%	67.163	1,67%	-28,37%
Останати осигурувања - неживот	129.197	3,23%	109.265	2,71%	18,24%
<b>Вкупно</b>	<b>4.005.502</b>	<b>100,00%</b>	<b>4.030.953</b>	<b>100,00%</b>	<b>-0,63%</b>

Извор: АСО

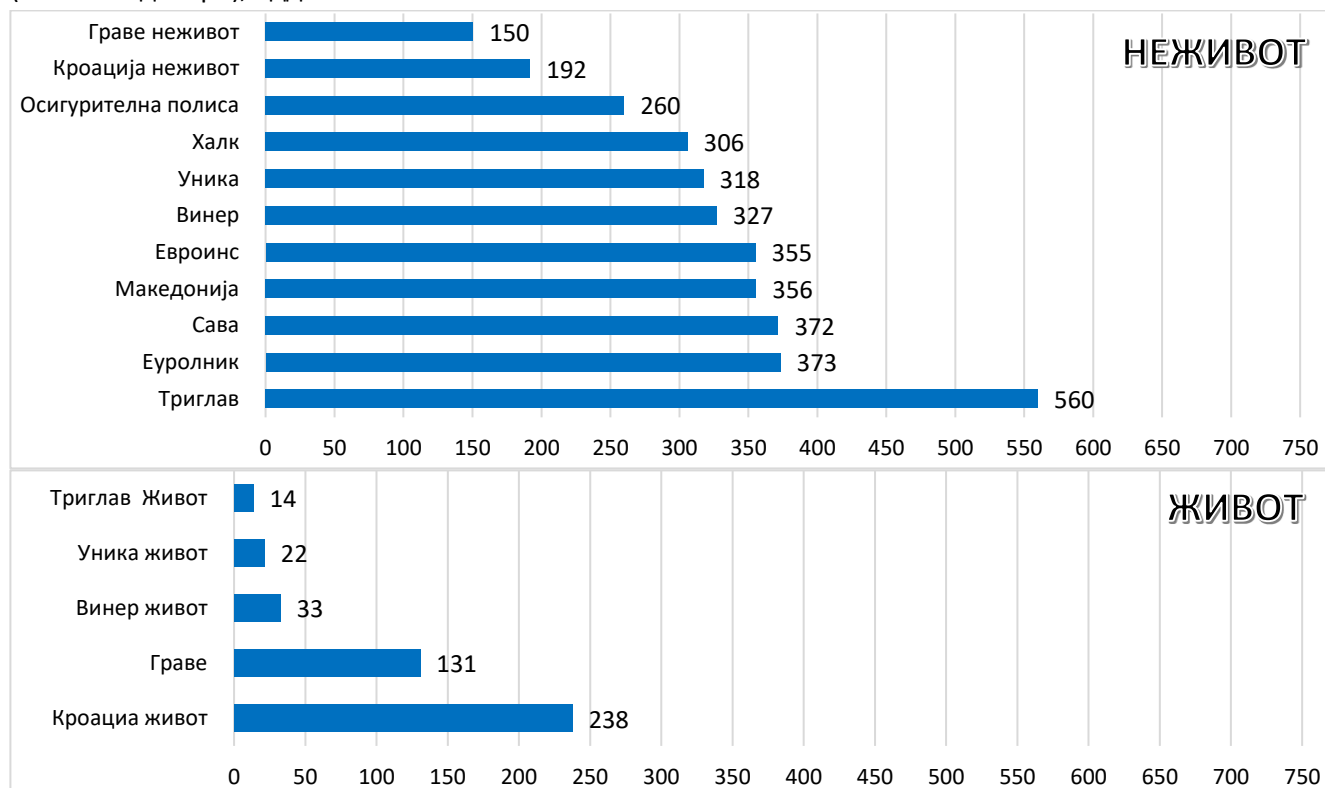
Во структурата на бруто исплатени штети, најголемо учество имаат штетите за автоодговорност со 46,95%, потоа следуваат штетите за имотно осигурување со учество од 15,73%, исплатените штети

за каско осигурување на моторните возила со 12,08%, штетите за осигурување од незгода со 9,91% и 15,33% се исплатени штети во останатите класи на осигурување.

Во делот на осигурувањето на имот, значајно место зазема земјоделското осигурување со учество од 50,29% и со вкупно исплатени штети од 316,85 милиони денари.

На графиконот бр. 7 е прикажано поединечното учество на друштвата за осигурување во вкупниот износ на исплатени штети за 2020 година.

**Графикон бр. 7:** Учество на друштвата за осигурување во бруто исплатените штети во 2020 година (милиони денари), одделно за неживот и живот



Извор: АСО

### 3.1.6. Средства и извори на средства

#### 3.1.6.1. Структура на средствата

Вредноста на средствата на друштвата за осигурување на 31.12.2020 година изнесува 25,97 милијарди денари и е поголема за 7,34% во однос на вкупните средства кај друштвата за осигурување во 2019 година (Табела бр.10).

Најголемо учество од 74,44% во структурата на средствата на друштвата за осигурување имаат вложувањата (2019: 76,02%) и истите се зголемени за 5,12% во однос на вложените средства во 2019 година. Во рамки на вложувањата, најзначајно учество од 92,46% завзема категоријата останати финансиски вложувања и истата има раст од 6,19% во споредба со претходната година. Во оваа

категорија влегуваат: финансиски вложувања расположливи за продажба (49,30%), депозити во банки, заеми и останати пласмани (34,73%), финансиски вложувања кои се чуваат до доспевање (12,02%) и финансиски вложувања за тргување (3,95%). Следна позначајна категорија се вложувањата во земјиште, градежни објекти и останати материјални средства (6,22%) и притоа бележат пад од 7,53% во однос на 2019 година. Исто така, дел од вложувањата се и финансиските вложувања во друштва во група - подружници, придружни друштва и заеднички контролирани ентитети, кои учествуваат со 1,32% во вкупните вложувања и истите бележат намалување од 0,96%.

**Табела бр. 10:** Структура на средствата на друштвата за осигурување (илјади денари)

	31.12.2020	Учество	31.12.2019	Учество	Динамика 20/19
Нематеријални средства	74.013	0,29%	73.841	0,31%	0,23%
Вложувања	19.111.645	74,44%	18.181.249	76,02%	5,12%
Дел за соосигурување и реосигурување во бруто техничките резерви	1.712.094	6,67%	1.281.907	5,36%	33,56%
Финансиски вложувања кај кои осигуреникот го превзема инвестицискиот ризик (договори за осигурување)	393.704	1,53%	239.766	1,00%	64,20%
Одложени и тековни даночни средства	14.664	0,06%	19.012	0,08%	-22,87%
Побарувања	3.004.606	11,70%	2.730.388	11,42%	10,04%
Останати средства	563.415	2,19%	574.435	2,40%	-1,92%
Активни временски разграничувања	799.961	3,12%	817.350	3,42%	-2,13%
Нетековни средства кои се чуваат за продажба и нетековно работење	0	0,00%	0	0,00%	0,00%
<b>ВКУПНО СРЕДСТВА</b>	<b>25.674.102</b>	<b>100,00%</b>	<b>23.917.950</b>	<b>100,00%</b>	<b>7,34%</b>

Извор: АСО

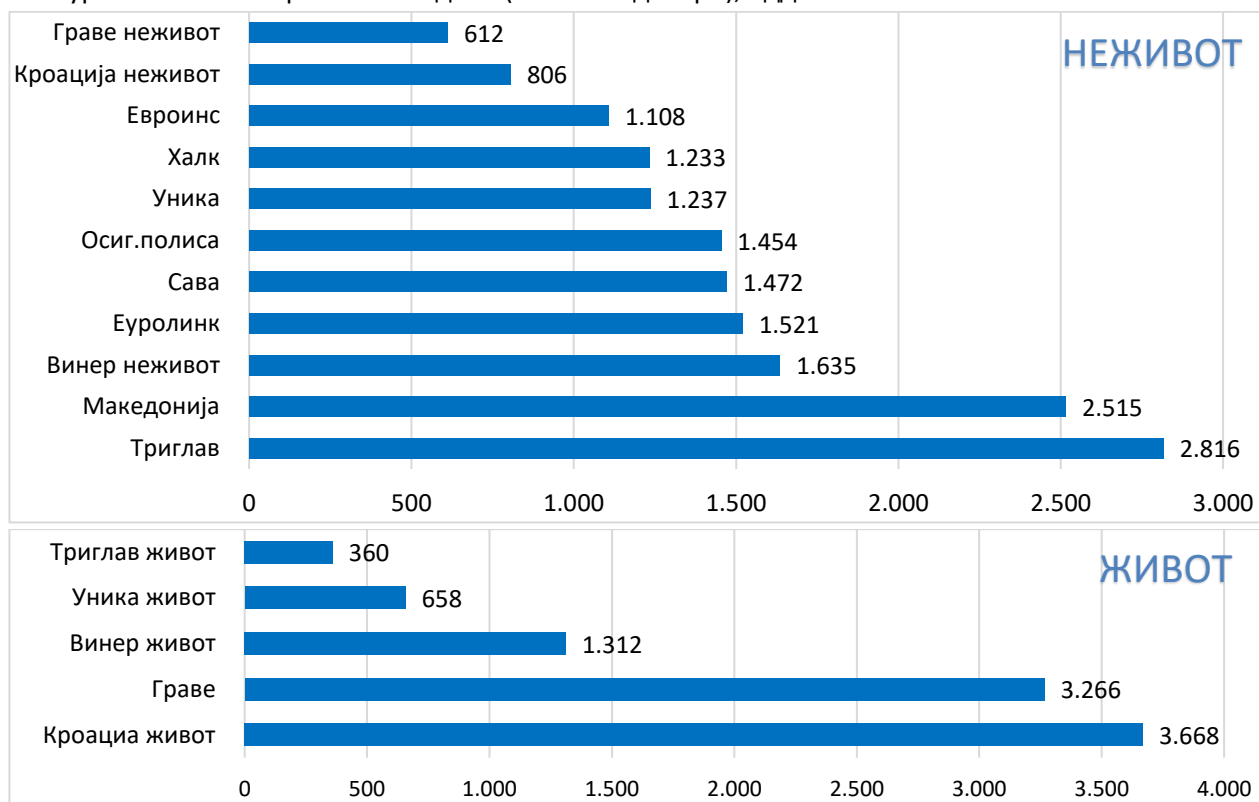
Следни по значење, со учество од 11,70% во структурата на средствата, се побарувањата и истите бележат зголемување од 10,04% во однос на побарувањата во 2019 година (2019: 11,42%). Во рамки на побарувањата влегуваат, побарувања од непосредни работи на осигурување (каде се вклучени побарувања од осигуреници, побарувања од посредници и останати побарувања од непосредни работи на осигурување), побарувања од работи на соосигурување и реосигурување и останати побарувања. Најголемо учество од 79,09% во побарувањата, имаат побарувањата од непосредни работи на осигурување во износ од 2,38 милијарди денари и бележат пораст од 9,67% во однос на 2019 година. Побарувањата од работите на соосигурување и реосигурување изнесуваат 106,19 милиони денари (3,53% од вкупните побарувања) и евидентираат пад од 30,85% во споредба со 2019 година, како резултат на намалување на побарувањата по основ на учество во надомест на штети од соосигурување и реосигурување. Останатите побарувања изнесуваат 522,05 милиони денари (17,38% од вкупните побарувања) и истите се поголеми за 8,20% во однос на 2019 година.

Иако со учество од 1,53% во структурата на средствата, најголем релативен пораст од 64,20% се забележува кај финансиските вложувања кај кои осигуреникот го превзема инвестицискиот ризик.

Друштвата за осигурување на живот кои работат во класата 21 (Осигурување на живот во случај кога инвестициониот ризик е на товар на осигуреникот) имаат обврска овие средства, кои служат како покрите на посебната резерва согласно членот 94 од Законот за супервизија на осигурување, да ги вложуваат во удели на отворени инвестициски фондови, кои се регистрирани во Регистарот на инвестициски фондови во Република Северна Македонија, а го води Комисијата за хартии од вредност на Република Северна Македонија.

Структурата на учеството на друштвата за осигурување во вкупните средства на осигурителниот сектор е прикажана на графиконот бр. 8.

**Графикон бр. 8:** Структура на учество на друштвата за осигурување во вкупните средства на осигурителниот сектор во 2020 година (милиони денари), одделно за неживот и живот



Извор: АСО

Доколку се анализира структурата на средствата по друштва за осигурување, може да се заклучи дека главна категорија кај друштвата за осигурување на живот се вложувањата во државни должнички хартии од вредност и депозити во банки. Од друга страна пак, друштвата за неживотно осигурување имаат поразлична структура на средствата, каде вложувањата во државни должнички хартии од вредност и депозити во банки претставуваат половина од вкупната вредност на активата, додека пак, останатата половина претставуваат побарувањата, дел од бруто техничките резерви пренесен во реосигурување, недвижностите и останатите материјални и нематеријални средства, вложувањата во удели во отворени инвестициски фондови, активните временски разграничувања, вложувањата во акции, како и вложувањата во гарантниот фонд при Националното биро за осигурување.

Вредноста на одделните категории на средства, и процентуалното учество во вкупните средства, на последниот ден од 2020 и 2019 година, за сегментот на неживотни осигурувања и осигурување на живот се прикажани во табелите бр. 11 и 12.

**Табела бр. 11:** Структура на средствата на друштвата за неживотно осигурување (илјади денари)

Категорија на средство	31.12.2020	Учество	31.12.2019	Учество
Депозити во банки и пари	4.408.140	26,86%	4.460.942	28,48%
Државни хартии од вредност	4.246.559	25,88%	4.037.526	25,78%
Побарувања	2.690.344	16,39%	2.453.434	15,67%
Технички резерви- дел во реосигурување	1.589.433	9,69%	1.171.681	7,48%
Недвижности и нематеријални средства	1.330.083	8,11%	1.424.330	9,09%
Удели во инвестициски фондови	792.804	4,83%	760.648	4,86%
АВР- Активни временски разграничувања	791.571	4,82%	808.110	5,16%
Акции	320.368	1,95%	303.719	1,94%
Удели во НБО	185.742	1,13%	185.147	1,18%
Останато	55.213	0,34%	55.448	0,35%
<b>Вкупно</b>	<b>16.410.256</b>	<b>100,00%</b>	<b>15.660.985</b>	<b>100,00%</b>

Извор: АСО

**Табела бр. 12:** Структура на средствата на друштвата за осигурување на живот (илјади денари)

Категорија на средство	31.12.2020	Учество	31.12.2019	Учество
Државни хартии од вредност	6.125.446	66,12%	5.535.132	66,95%
Депозити во банки и пари	1.995.164	21,54%	1.827.502	22,11%
Финансиски вложувања кај кои осигуреникот го превзема инвестицискиот ризик	393.704	4,25%	239.766	2,90%
Побарувања, заеми и аванси	386.629	4,17%	344.594	4,17%
Недвижности и нематеријални средства	131.330	1,42%	123.977	1,50%
Технички резерви- дел во реосигурување	122.661	1,32%	110.226	1,33%
Удели во инвестициски фондови	99.027	1,07%	75.962	0,92%
Останато	8.565	0,09%	9.824	0,12%
Акции	1.320	0,01%	0	0,00%
<b>Вкупно</b>	<b>9.263.846</b>	<b>100,00%</b>	<b>8.266.984</b>	<b>100,00%</b>

Извор: АСО

### 3.1.6.2. Структура на извори на средства

Изворите на средства на друштвата за осигурување во 2020 година бележат пораст од 7,34% во однос на 2019 година (Табела бр.13).

Најголемо учество од 60,39% во структурата на изворите на средства на друштвата за осигурување имаат бруто техничките резерви (2019: 59,74%) и истите имаат пораст од 8,50% во однос на претходната година.

Следна категорија со учество од 29,36% во структурата на изворите на средства се капиталот и резервите кои се зголемиле за 5,85%.

Обврските на друштвата за осигурување, кои во структурата на изворите учествуваат со 6,27% (2019: 7,30%), бележат намалување од 7,75% во однос на претходната година. Во структурата на обврските,

најголемо учество имаат останатите обврски (49,34%), обврски од работи на реосигурување и соосигурување (43,76%) и обврските од непосредни работи на осигурување (6,89%).

**Табела бр. 13:** Структура на извори на средства на друштвата за осигурување (илјади денари)

	31.12.2020	Учество	31.12.2019	Учество	Динамика 20/19
Капитал и резерви	7.537.570	29,36%	7.120.892	29,77%	5,85%
Субординирани обврски	157.269	0,61%	156.790	0,66%	0,31%
Бруто технички резерви	15.503.358	60,39%	14.289.238	59,74%	8,50%
Бруто технички резерви во однос на договори кај кои осигуреникот го презема инвестицискиот ризик	396.819	1,55%	239.766	1,00%	65,50%
Останати резерви	71.441	0,28%	73.463	0,31%	-2,75%
Одложени и тековни даночни обврски	52.131	0,20%	34.644	0,14%	50,48%
Обврски кои произлегуваат од депозити на друштвата за осигурување за реосигурување кај цеденти, по основ на реосигурување	86.424	0,34%	66.660	0,28%	29,65%
Обврски	1.609.890	6,27%	1.745.161	7,30%	-7,75%
Пасивни временски разграничувања	259.200	1,01%	191.335	0,80%	35,47%
<b>ВКУПНО ИЗВОРИ НА СРЕДСТВА</b>	<b>25.674.102</b>	<b>100,00%</b>	<b>23.917.950</b>	<b>100,00%</b>	<b>7,34%</b>

Извор: АСО

### 3.1.7. Технички резерви

Вкупниот износ на технички резерви на друштвата за осигурување што вршат работи на неживотно осигурување на крајот на 2020 година изнесува 8,74 милијарди денари, односно 6,03% зголемување во споредба со претходната година, додека пак, вкупниот износ на технички резерви на друштвата за осигурување што вршат работи на осигурување во групата на осигурување на живот изнесува 7,16 милијарди денари, што претставува раст од 13,91% во однос на претходната година.

**Табела бр. 14:** Структура и промена на технички резерви (илјади денари)

Структура на технички резерви	Неживот			Живот			Вкупно		
	2020	2019	20/19	2020	2018	20/19	2020	2019	20/19
Резерви за штети	4.837.104	4.124.483	17,28%	92.127	92.033	0,10%	4.929.231	4.216.516	16,90%
Резерви за преносни премии	3.849.932	4.009.126	-3,97%	35.786	35.973	-0,52%	3.885.718	4.045.099	-3,94%
Математичка резерва	0	0	0,00%	6.909.617	6.035.373	14,49%	6.909.617	6.035.373	14,49%
Резерви за бонуси и попусти	46.108	87.223	-47,14%	120.252	120.186	0,05%	166.360	207.409	-19,79%
Други технички резерви	9.240	24.595	-62,43%	0	0	0,00%	9.240	24.595	-62,43%
<b>Вкупно</b>	<b>8.742.384</b>	<b>8.245.427</b>	<b>6,03%</b>	<b>7.157.782</b>	<b>6.283.565</b>	<b>13,91%</b>	<b>15.900.166</b>	<b>14.528.992</b>	<b>9,44%</b>

Извор: АСО

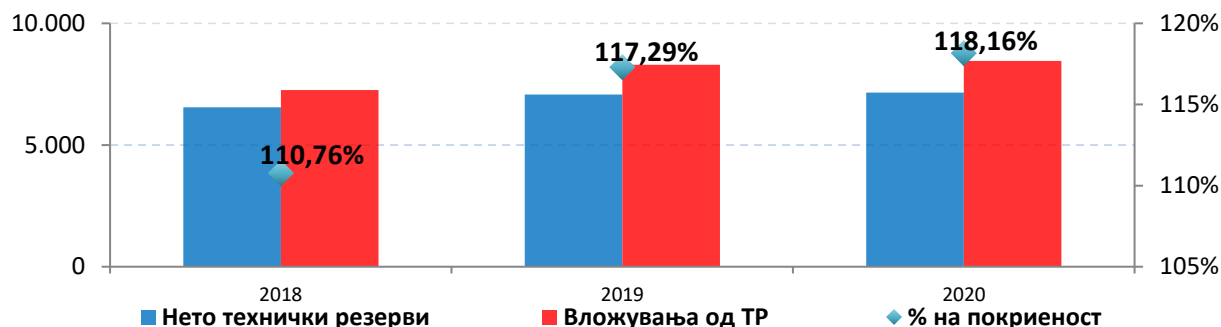
Во структурата на техничките резерви најголемо учество имаат резервите за штети и резервите за преносни премии, а кај друштвата за осигурување што вршат работи на осигурување во групата на живот, најзначајно место зазема математичката резерва (Табела бр.14).

### 3.1.8. Средства кои ги покриваат техничките резерви

Средствата кои ги покриваат техничките резерви се оние средства на друштвото за осигурување кои служат за покривање на идните обврски кои произлегуваат од договорите за осигурување, како и за покривање на можните загуби во однос на оние ризици поврзани со вршење работи на осигурување, за кои друштвото за осигурување е должно да издвои средства за покритие на нето технички резерви. Друштвото за осигурување е должно да вложува средства во висина барем еднаква на вредноста на техничките резерви, нето од реосигурување, во согласност со одредбите од Законот за супервизија на осигурување и во согласност со Правилникот за видови и карактеристики на средствата кои ги покриваат техничките резерви и средствата кои ја покриваат математичката резерва, како и детално пласирање и ограничување на тие вложувања и нивно вреднување („Службен весник на Република Македонија“ бр. 64/11, 127/14, 61/16 и 36/19).

Вложувањата на средствата кои ги покриваат техничките резерви кај друштвата за неживотно осигурување, на крајот на 2020 година изнесуваа 8,45 милијарди денари и покриваа 118,16% (2019: 117,29%) од вкупните нето технички резерви (Графикон бр.9).

**Графикон бр. 9:** Покриеност на нето техничките резерви кај друштвата за неживотно осигурување (милиони денари; десна оска – проценти)



Извор: АСО

Средствата кои ги покриваат техничките резерви кај друштвата за неживотно осигурување се пласирани во хартии од вредност издадени од Република Северна Македонија (48,99%), депозити во банки (37,80%), удели во инвестициски фондови (9,38%), акции (2,67%) и во друг вид на вложување, согласно правилата на Агенцијата (1,16%). Износите и структурата на вложувањата се прикажани во табелата бр. 15.

**Табела бр. 15:** Средства што ги покриваат техничките резерви кај друштвата за неживотно осигурување (илјади денари)

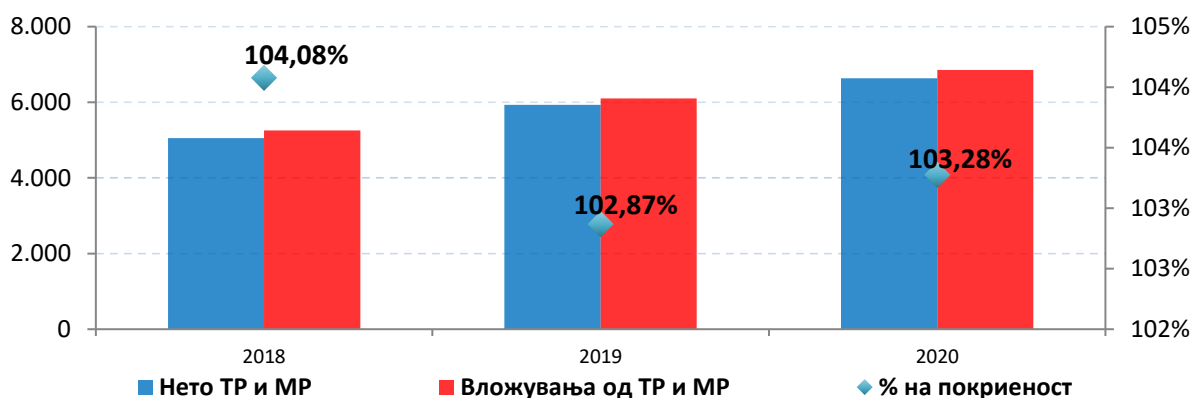
	2020	2019	2018
Банкарски сметки и депозити во банки	3.194.914	3.345.592	3.258.311
Државни хартии од вредност	4.140.434	3.977.336	3.370.466

Акции	225.563	213.021	120.472
Долгорочни ХВ издадени во ЕУ или ОЕЦД	0	0	36.407
Инвестициски фондови	792.804	760.648	474.738
Друго	98.298	0	0
<b>Вкупно</b>	<b>8.452.012</b>	<b>8.296.596</b>	<b>7.260.394</b>

Извор: АСО

Кај друштвата што работат осигурување на живот, вложувањата на средствата од техничките резерви и математичката резерва изнесуваа 6,85 милијарди денари и имаат покриеност на нето техничките резерви од 103,28% (2019: 102,87%) (Графикон бр.10).

**Графикон бр. 10:** Покриеност на нето техничките резерви кај друштвата за осигурување на живот (милиони денари; десна оска – проценти)



Извор: АСО

Друштвата за осигурување на живот најголем дел од средствата што ја покриваат математичката резерва ги пласираат во државни хартии од вредност издадени од Република Северна Македонија (74,62%), депозити во банки (24,12%), инвестициски фондови (0,53%) и во други финансиски инструменти (0,73%) (Табела бр.16).

**Табела бр. 16:** Средствата што ги покриваат техничките резерви и математичката резерва кај друштвата за осигурување на живот (илјади денари)

	2020	2019	2018
Банкарски сметки и депозити во банки	1.653.448	1.454.971	1.106.998
Државни хартии од вредност	5.116.003	4.562.433	4.052.740
Акции	0	0	0
Долгорочни ХВ издадени во ЕУ или ОЕЦД	0	0	0
Инвестициски фондови	36.502	38.941	58.879
Друго	49.892	45.512	38.272
<b>Вкупно</b>	<b>6.855.846</b>	<b>6.101.857</b>	<b>5.256.889</b>

Извор: АСО

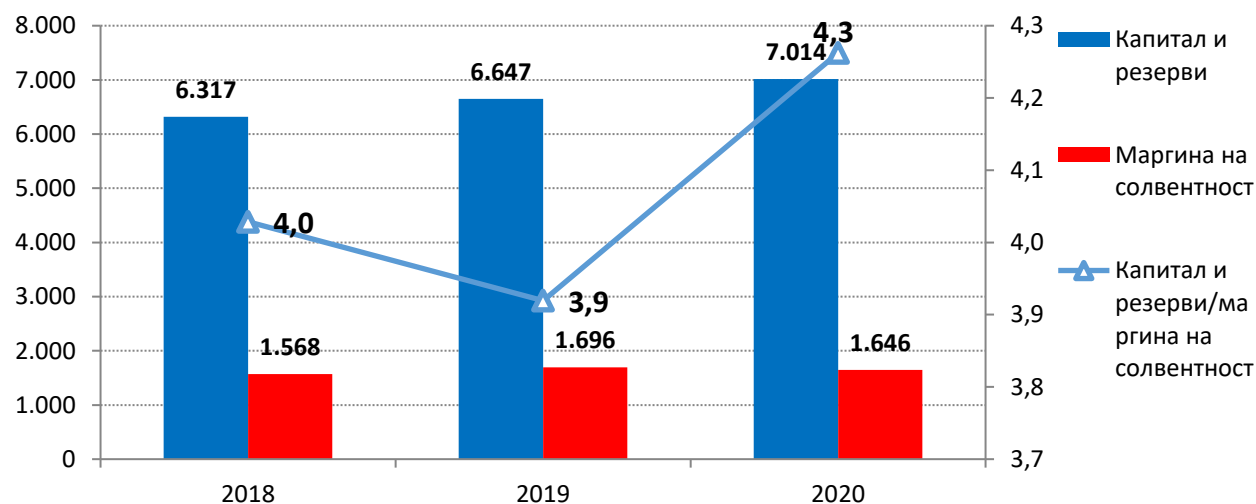


### 3.1.9. Адекватност на капиталот на друштвата за осигурување

Во согласност со членовите 75 и 76 од Законот за супервизија на осигурувањето, друштвата за осигурување треба да ја одржуваат вредноста на капиталот најмалку во висина на потребното ниво на маргината на солвентност. Според доставените податоци до АСО, на крајот на 2020 година, вкупно пресметаниот капитал на друштвата за осигурување<sup>5</sup> изнесува 7,01 милијарди денари, што претставува пораст од 5,53% во однос на 2019 година. Анализирани по групи на осигурување, капиталот на друштвата за неживотно осигурување изнесува 5,147 милијарди денари, а на друштвата за осигурување на живот 1,54 милијарди денари. Над 95% од капиталот на друштвата за осигурување претставува основен капитал, односно потекнува од најквалитетни категории на извори на средства, односно од уплатен акционерски капитал од издадени обични акции, законски (статутарни) резерви, како и акумулирани нераспределени добивки. Многу мало е учеството на дополнителниот капитал во вкупниот капитал на осигурителниот сектор. Ова дава доверба дека финансиската состојба и солвентност на осигурителниот сектор е добра.

Потребното ниво на маргина на солвентност, како главен индикатор за минимално потребниот капитал со кој мора да располага осигурителниот сектор, агрегиран изнесува 1,64 милијарди денари (кај неживотното осигурување 1,22 милијарди денари, а кај осигурувањето на живот 421 милион денари), со што капиталот на осигурителниот сектор е 4,3 пати над потребното ниво на маргина на солвентност. Движењето на капиталот и потребната маргина на солвентност кај друштвата за осигурување се прикажани на графиконот бр. 11.

**Графикон бр. 11:** Движење на капиталот и потребната маргина на солвентност кај друштвата за осигурување (милиони денари)



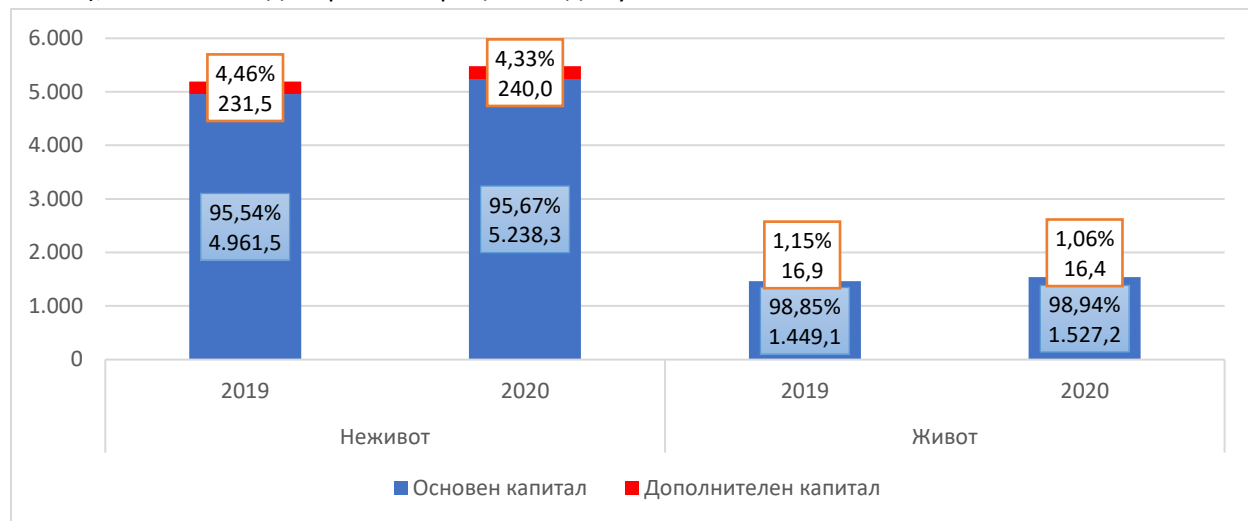
Извор: АСО

Дури 95,67% од вкупниот капитал на друштвата за неживотно осигурување, односно 98,94% од вкупниот капитал на друштвата за осигурување на живот е основен капитал, што е индикатор за високиот квалитет на ставките што се вклучени во пресметката на вкупниот капитал, односно за

<sup>5</sup> Правилник за видовите и описот на ставки што ќе се земат предвид при пресметка на капиталот на друштвото за: осигурување и/или реосигурување („Службен весник на Република Македонија“ бр. 5/11, 64/11, 61/16 и 170/19“)

финансиската кондиција на друштвата за осигурување да одговорат на ризиците по солвентноста во непредвидливи непосакувани околности на пазарот.

**Графикон бр. 12:** Структура на капиталот на друштвата за осигурување (одделно за неживот и живот), во милиони денари и во проценти од вкупниот капитал



Извор: АСО

### 3.1.10. Финансиски резултат од работењето

Во текот на 2020 година, осигурителниот сектор оствари добивка во износ од 456,81 милиони денари, наспроти остварената добивка во износ од 25,37 милиони денари во 2019 година.

Друштвата за неживотно осигурување остварија добивка од 273,81 милиони денари (2019: загуба од 125,91 милиони денари), која произлегува од резултатот на десет друштва што остварија добивка во износ од 341,83 милиони денари и едно друштво што оствари загуба во износ од 67,72 милиони денари.

Друштвата за осигурување на живот остварија добивка од 177,86 милиони денари (2019: добивка од 100,54 милиони денари), која произлегува од резултатот на четири друштва што остварија добивка од 198,64 милиони денари и едно друштво што реализира загуба во износ од 20,79 милиони денари.

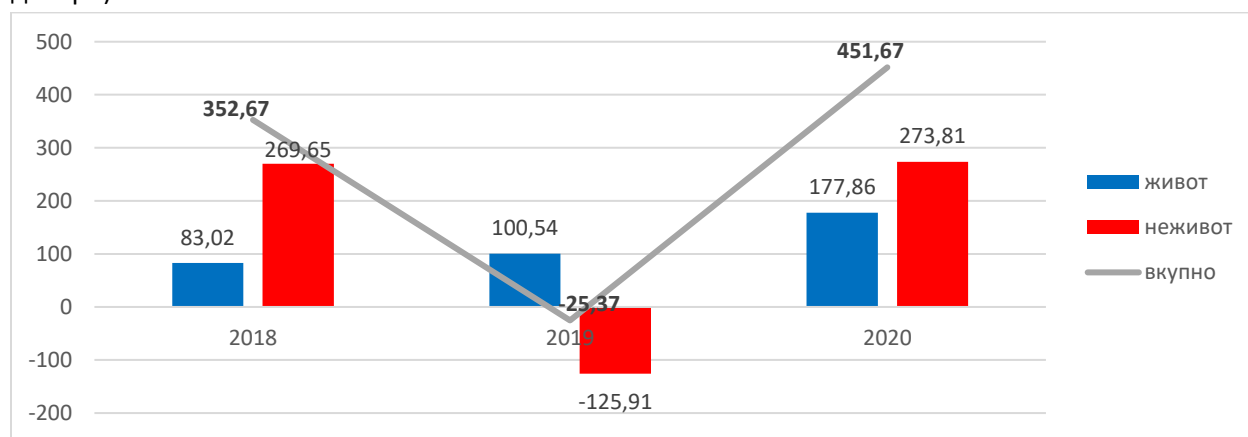
Подобрувањето на профитабилноста во сегментот на неживотните осигурувања е резултат на неколку движења. Имено, видно е намалувањето на бруто резервите за преносни премии во 2020 година, што влијае позитивно на приходите од заработена премија во 2020 година, споредено со истите реализирани во 2019 година. Потоа, евидентно е намалувањето на нето настанатите штети во 2020 година споредено со 2019 година ( ова намалување е, пред сè, резултат на намалената активност и превземените ризици во осигурувањето, во период кога се на сила мерките за ограничувања и забрани за патувања во странство и пад на економијата поради пандемијата). Дополнителен фактор за високата профитабилност на друштвата за осигурување на неживот е привремената регулаторна рамка која АСО ја креираше во време на пандемијата, со цел исправките

за ненавременно платените побарувања (кои се трошок во работењето на секое друштво) да се прават со пролонгирани рокови, што видно ги подобри финансиските извештаи на друштвата во 2020 година (односно сè до важење на привремената регулатива).

Подобрувањето на профитабилноста на друштвата за осигурување на живот е од причини слични како кај друштвата за неживотно осигурување. Порастот на математичката резерва во 2020 година е значително помала во споредба со порастот на истата во 2019 година. Растот на математичката резерва влијае на зголемување на вкупните расходи во периодот.

Големите варијации во профитабилноста на сегментот на неживотно осигурување (доколку се анализира графикон бр. 13 за годините 2018, 2019 и 2020), произлегува од значителното подобрување на профитабилноста во 2020 година на две друштва за неживотно осигурување, кои во текот на 2019 година извршија значајно зголемување на износите на резерви за штети (обврски), што придонесе 2019 година да ја завршат со големи загуби. Дополнително на ова, во текот на 2019 година, двете друштва за осигурување извршија сметководствено усогласување на вредноста на недвижностите со барањата од изменетиот правилник, намалувајќи ја нивната вредност значајно. Во двете друштва се случија сопственички промени, докапитализации и промени во работењето, што доведе финансиските резултати остварени во 2020 година да бидат многу подобри во споредба со 2019 година.

**Графикон бр. 13:** Финансиски резултат од работењето на друштвата за осигурување (милиони денари)



Извор: АСО

### 3.1.11. Индикатори за осигурителниот сектор

Показателите во осигурителната дејност се користат за подобро следење на работата на друштвата за осигурување.

**Коефициентот на штети** се пресметува како однос меѓу настанати штети во периодот и премијата, а **коефициентот на трошоци** претставува однос меѓу трошоците за спроведување на осигурување и премијата. Збирот од овие два коефициенти го даваат **комбинираниот коефициент**. Подетално, по групи на осигурување во табелата бр. 15 се претставени коефициентите на бруто основа и на нето основа, односно по изолирањето на ефектот од реосигурувањето.

Табела бр. 17: Технички коефициенти

	2020			2019		
	Коефициент на штета	Коефициент на трошоци	Комбиниран коефициент	Коефициент на штета	Коефициент на трошоци	Комбиниран коефициент
<b>Нето коефициенти</b>						
Неживот	47,82%	51,41%	99,23%	52,50%	51,46%	103,96%
Живот	76,99%	28,98%	105,96%	76,66%	32,72%	109,38%
Вкупно	53,77%	46,83%	100,60%	57,63%	47,48%	105,11%
<b>Бруто коефициенти</b>						
Неживот	50,09%	45,16%	95,25%	47,94%	45,44%	93,38%
Живот	75,33%	28,87%	104,20%	75,60%	32,47%	108,07%
Вкупно	54,43%	42,36%	96,79%	52,94%	43,09%	96,03%

Извор: АСО

**Стапка на принос на вложувања (ROI)** се пресметува како однос на приходите намалени за трошоците на вложувањата и износот на вложувањата. Стапката на принос на вложувањата на ниво на индустрија за 2020 година изнесува 2,96% и бележи благ пораст во однос на минатата година (2019: 2,46%). Одделно, по групи на осигурување, се констатира дека стапката на принос на вложувањата кај неживотното осигурување во 2020 година изнесува 2,42%, наспроти остварените 1,42% во 2019 година, додека пак, кај осигурувањето на живот во 2020 оваа стапка изнесува 3,69%, што претставува намалување во однос на претходната година кога била 4,00%.

**Стапка на принос на средствата (ROA)** се пресметува како однос на нето-добивка и вкупни средства. На ниво на индустрија овој индикатор изнесува 1,76% што значи зголемување во однос на претходната година кога изнесувал -0,11%. Одделно, по групи на осигурување, стапката на принос на средствата кај неживотното осигурување во 2020 година изнесува 1,67%, наспроти -0,80% во 2019 година, а кај осигурувањето на живот во 2020 изнесува 1,92%, во однос на претходната година кога била 1,22%.

**Стапка на принос на капиталот (ROE)** се пресметува како однос на нето-добивка и категоријата капитал и резерви. На ниво на индустрија овој индикатор изнесува 5,99%, наспроти -0,36% во 2020 година. Одделно, по групи на осигурување, стапката на принос на капиталот кај неживотното осигурување во 2020 година изнесува 4,74%, што е зголемување во однос на претходната година кога била -2,28%, а кај осигурувањето на живот во 2020 година изнесува 10,13%, што укажува на пораст во споредба во 2019 година кога изнесувала 6,29%.

**Коефициент на задолженост** се пресметува како однос на вкупните обврски и вкупните средства. Овој коефициент покажува колку од средствата се финансирани од обврските (технички резерви и останати обврски), без да се вклучат капиталот и законските резерви. Во 2020 година овој коефициент изнесува 70,64% , што претставува мало зголемување во однос на 2019 година кога изнесувал 70,23%.

Прегледот на сите овие финансиски индикатори е даден во табелата бр. 18.

**Табела бр. 18:** Финансиски индикатори

	2020				2019			
	ROI	ROA	ROE	Задолженост	ROI	ROA	ROE	Задолженост
<b>Неживот</b>	2,42%	1,67%	4,74%	64,77%	1,42%	-0,80%	-2,28%	64,72%
<b>Живот</b>	3,69%	1,92%	10,13%	80,66%	4,00%	1,22%	6,29%	80,66%
<b>Вкупно</b>	2,96%	1,76%	5,99%	70,64%	2,46%	-0,11%	-0,36%	70,23%

Извор: АСО

## 3.2. ПОСРЕДУВАЊЕ ВО ОСИГУРУВАЊЕТО

Улогата на посредувањето во продажбата има сè поголемо влијание во осигурителниот сектор. Во текот на 2020 година 43,49% (2019: 46,61%) од остварената БПП се реализирани преку директна продажба од страна на друштвата за осигурување, додека 56,51% (2019: 53,39%) се реализирани преку индиректни канали на посредување (Табела бр.19).

**Табела бр. 19:** Структура на каналите за продажба на полиси според остварена БПП (илјади денари)

	2020	%	2019	%	2018	%
Директна продажба	4.377.661	43,49%	4.933.179	46,61%	4.838.893	48,74%
Осигурително брокерски друштва	3.237.761	32,17%	3.135.577	29,63%	2.745.963	27,66%
Застапници во осигурување	1.174.967	11,67%	1.046.595	9,89%	1.053.116	10,61%
Друштва за застапување во осигурување	839.930	8,34%	898.496	8,49%	85.866	8,65%
Банки	393.431	3,91%	508.507	4,80%	371.757	3,74%
Туристички агенции	9.015	0,09%	32.593	0,31%	34.198	0,34%
Останати дистрибутивни канали	20.700	0,21%	17.823	0,17%	15.937	0,16%
Автосалони	12.425	0,12%	10.633	0,10%	9.041	0,09%
<b>Вкупно</b>	<b>10.065.890</b>	<b>100,00%</b>	<b>10.583.403</b>	<b>100,00%</b>	<b>9.927.565</b>	<b>100,00%</b>

Извор: АСО

### 3.2.1. Застапување во осигурувањето

Застапување во осигурувањето претставува подготовка и склучување договори за осигурување, во име и за сметка на едно или повеќе друштва за осигурување, за производи на осигурување кои меѓусебно не си конкурираат. Застапувањето на пазарот на осигурување во Република Северна Македонија се врши преку застапници во осигурувањето – физички лица, друштва за застапување во осигурување и банки кои имаат добиено дозвола за вршење работи на застапување во осигурување. Преку овие канали, во 2020 година се реализирани 23,93% од БПП (2019: 23,18%), односно 2,41 милијарди денари (2019: 2,51 милијарди денари), што претставува намалување од 1,85% во однос на претходната година.

Застапувањето во осигурување преку физички лица, се врши врз основна на лиценца од АСО која ја добиле по претходно положен испит за вршење работи на застапување во осигурувањето. Во вкупната БПП застапувањето во осигурување преку физички лица учествува со 11,67%, при што во 2020 година бројот на застапници кои имале лиценца од АСО изнесува 1.341. Регистарот на сите активни застапници во осигурувањето е достапен на интернет-страницата на АСО<sup>6</sup>.

Бројот на друштвата за застапување во осигурување во однос на 2019 година остана непроменет, односно на пазарот на осигурување работат вкупно 10 друштва за застапување во осигурување и 7 банки (Табела бр.20). Во вкупната БПП друштвата за застапување во осигурување во 2020 година

<sup>6</sup> <https://aso.mk/registar-na-zastapniczi-vo-osiguruvanje/>

учествуваат со 839,93 милиони денари или 8,34% од вкупното посредување, а во однос на минатата година е забележано намалување од 6,52% во (2019: 898,50 милиони денари).

Исто така, застапување во осигурување може да врши и банка која добила дозвола за вршење работи на застапување во осигурување од Народна банка на Република Северна Македонија, а врз основа на претходна согласност на АСО. Банките учествуваа со 393,43 милиони денари или 3,91% во вкупната БПП, што претставува пад од 22,63% во однос на минатата година (2019: 508,507 милиони денари).

**Табела бр. 20:** Регистар на друштвата за застапување во осигурување и банки

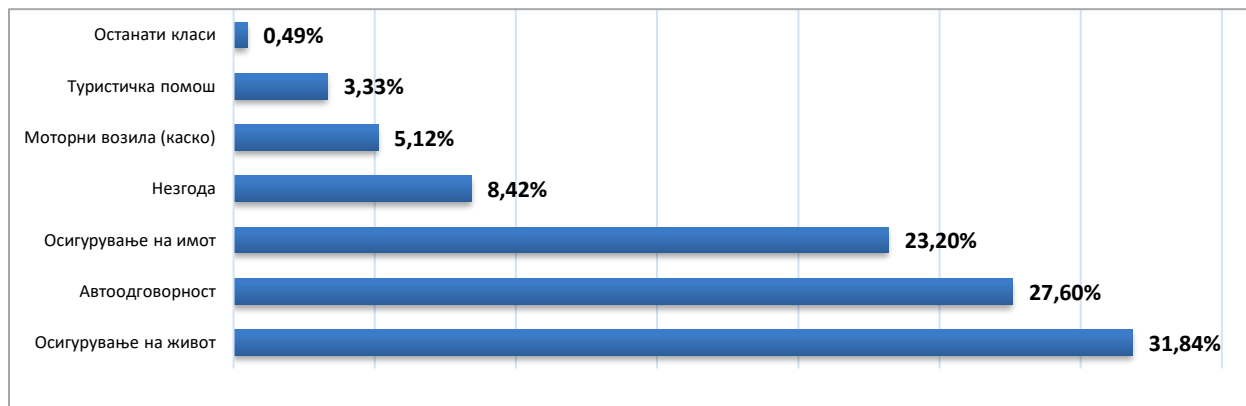
Назив на друштвото	
1	Друштво за застапување во осигурување АКТИВА ОСИГУРУВАЊЕ АД Скопје
2	Друштво за застапување во осигурување ТРЕНД-МР АД Скопје
3	Акционерско друштво за застапување во осигурување ЛАЈОН ИНС АД Скопје
4	Друштво за застапување во осигурување РЕА ИНШУРЕНС ГРУП АД Скопје
5	Акционерско друштво за застапување во осигурување САФЕ ЛИФЕ Македонија АД Скопје
6	Друштво за застапување во осигурување ФОРТИС АД Скопје
7	Друштво за застапување во осигурување ЛАЈФ ВИЗИОН АД Скопје
8	Друштво за застапување во осигурување ВАШ ПРИЈАТЕЛ АД Прилеп
9	Акционерско друштво за застапување во осигурување ФЕМИЛИ ПАРТНЕР АД Скопје
10	Акционерско друштво за застапување во осигурување МОЕ ОСИГУРУВАЊЕ АД Скопје
11	Шпаркасе банка АД Скопје
12	НЛБ Тутунска банка АД Скопје
13	ХАЛК банка АД Скопје
14	Стопанска банка АД Скопје
15	Комерцијална банка АД Скопје
16	УНИ банка АД Скопје
17	ТТК банка АД Скопје

Извор: АСО

Во текот на 2020 година преку друштвата за застапување во осигурување се склучени 71,165 договори за осигурување (полиси) (2019: 84.432) што е помалку за 15,71% во однос на претходната година. Преку банките, во 2020 година се склучени 145.814 договори за осигурување (2019: 144.136) што претставува зголемување од 1,16% во однос на претходната година.

Распределбата на вкупната БПП, по класи на осигурување, а реализирана од страна на друштвата за застапување и банките е претставена во графиконот бр. 14.

**Графикон бр. 14:** Структура на БПП, по класи на осигурување



Извор: АСО

### 3.2.1. Осигурително брокерски работи

Осигурителните брокерски работи подразбираат посредување во договарање на осигурително и реосигурително покритие, како и при реализирање отштетни побарувања по остварен осигурен штетен настан кај друштвата за осигурување и реосигурување, во име и за сметка на клиентите. Преку овој канал на дистрибуција, друштвата за осигурително брокерски работи во 2020 година реализирале 32,17% од БПП (2019: 29,63%), односно 3,24 милијарди денари (2019: 3,14 милијарди денари), што претставува зголемување за 3,26% во однос на претходната година.

На крајот на 2020 година на пазарот на осигурување дејствуваа 40 осигурително брокерски друштва, (Табела бр.21). Во текот на 2020 година издадена е дозвола за работа на едно ново осигурително брокерско друштво (Осигурително брокерско друштво ОМАДА ОСИГУРУВАЊЕ АД Скопје) и е вратена дозволата за вршење осигурително брокерски работи на Осигурително брокерското друштво ЕНСА БРОКЕР АД Скопје. Исто така, во 2020 година одземена е дозволата на Осигурително Брокерско Друштво Сафе Инвест АД Скопје.

**Табела бр. 21:** Регистар на осигурително брокерски друштва

Број	Назив на друштвото
1	Акционерско осигурително брокерско друштво <b>ЕУРОЕКСПЕРТС</b> Скопје
2	Осигурително брокерско друштво <b>ЕУРОМАК БРОКЕР</b> АД Скопје
3	Осигурително брокерско друштво <b>ИН БРОКЕР</b> АД Скопје
4	Акционерско осигурително брокерско друштво <b>ВФП</b> АД Скопје
5	Осигурително брокерско друштво <b>МОБИЛИТИ БРОКЕР</b> АД Скопје
6	Осигурително брокерско друштво <b>СЕДА БРОКЕР</b> АД Скопје
7	Осигурително брокерско друштво <b>НАШЕ ОСИГУРУВАЊЕ</b> АД Кочани
8	Осигурително брокерско друштво <b>ЈДБ БРОКЕР</b> АД Скопје
9	Осигурително брокерско друштво <b>ДЕЛТА ИНС БРОКЕР</b> АД Скопје
10	Акционерско осигурително брокерско друштво <b>А-ТИМ</b> Скопје
11	Осигурително брокерско друштво <b>ЛЕГРА</b> АД Скопје
12	Осигурително брокерско друштво <b>ПОЛИСА ПЛУС</b> АД Скопје
13	Осигурително брокерско друштво <b>АМГ ПРЕМИУМ</b> АД Скопје
14	Осигурително брокерско друштво <b>СУПЕР БРОКЕР</b> АД Скопје
15	Осигурително брокерско друштво <b>КОРАБ ИНС</b> АД Скопје

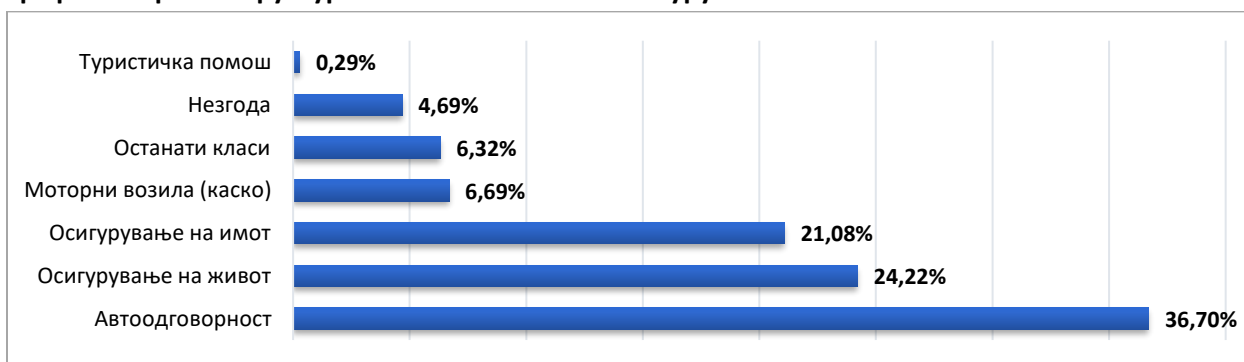


16	Осигурително брокерско друштво <b>НОВ ОСИГУРИТЕЛЕН БРОКЕР</b> АД Скопје
17	Осигурително брокерско друштво <b>ЦЕРТУС</b> АД Скопје
18	Осигурително брокерско друштво <b>СТМ Брокер Плус</b> АД Скопје
19	Осигурително брокерско друштво <b>АМ Брокер</b> АД Скопје
20	Осигурително брокерско друштво <b>МЕГА БРОКЕР</b> АД Скопје
21	Осигурително брокерско друштво <b>ЦВО Брокер</b> АД Охрид
22	Осигурително брокерско друштво <b>АСУЦ Брокер</b> АД Скопје
23	Осигурително брокерско друштво <b>ВИА БРОКЕР</b> АД Глумово Скопје
24	Акционерско осигурително брокерско друштво <b>ВЕБЕР ГМА</b> АД Битола
25	Осигурително брокерско друштво <b>МАК ТРЕНД БРОКЕР</b> АД Скопје
26	Осигурително брокерско друштво <b>СН ОСИГУРИТЕЛЕН БРОКЕР</b> АД Битола
27	Акционерското друштво за вршење на осигурително брокерски работи <b>ПОРШЕ БРОКЕР</b> АД Скопје
28	Осигурително брокерско друштво <b>ЏОКЕР ИНС БРОКЕР</b> АД Гевгелија
29	Осигурително брокерско друштво <b>ЕОС БРОКЕР</b> АД Скопје
30	Осигурително брокерско друштво <b>ПЕТРОЛ - ОИЛ БРКОЕР</b> АД Скопје
31	Осигурително брокерско друштво <b>АУРОН БРОКЕР</b> АД Струга
32	Осигурително брокерско друштво <b>РИЗИКО ОСИГУРУВАЊЕ</b> АД Скопје
33	Осигурително брокерско друштво <b>ВИН БРОКЕР</b> АД Скопје
34	Осигурително брокерско друштво <b>БРОЛИНС</b> АД Скопје
35	Осигурително брокерско друштво <b>МАКОАС БРОКЕР</b> АД Струмица
36	Осигурително брокерско друштво <b>СМАРТ МАНИ СОЛУШНС</b> АД Скопје
37	Осигурително брокерско друштво <b>ИБИС ОСИГУРУВАЊЕ</b> АД Струмица
38	Осигурително брокерско друштво <b>АЛФА БРОКЕР</b> АД Куманово
39	Осигурително брокерско друштво <b>ОМАДА ОСИГУРУВАЊЕ</b> АД Скопје
40	Осигурително брокерско друштво <b>ЕНСА</b> АД Скопје

Во овој период осигурително брокерските друштва реализирале продажба на 306.693 полиси (2019: 364.925) што претставува пад од 15,96% во однос на претходната година.

Распределбата на вкупната БПП, по класи на осигурување, а реализирана од страна на осигурително брокерските друштва е претставена во графиконот бр. 15.

**Графикон бр. 15: Структура на БПП по класи на осигурување**



Извор: АСО

### 3.3. НАЦИОНАЛНО БИРО ЗА ОСИГУРУВАЊЕ

Согласно Законот за задолжително осигурување во сообраќајот, Националното биро за осигурување (во понатамошниот текст: „НБО“) ги врши работите предвидени со меѓународните спогодби за осигурување на сопствениците и корисниците на моторни возила, од одговорност во сообраќајот (зелена карта) и ги претставува друштвата за осигурување од Република Северна Македонија во меѓународните организации и институции за осигурување. НБО, исто така, издава и печати меѓународни зелени карти за потребите на членките, води статистичка евиденција и врши статистичка обработка на статистичките податоците од друштвата за осигурување, воспоставува и одржува централен систем за евиденција на полиси и штети од употреба на моторни возила.

НБО е членка на Советот на бироа во Брисел од 1994 година, кој има за цел да го олесни меѓународниот патен сообраќај на моторни и приклучни возила, преку осигурување од одговорност за штети предизвикани на трети лица, според условите кои се пропишани во посетената земја и гарантира дека на оштетените лица во случај на сообраќајна несреќа ќе им се надомести штетата настаната со употреба на моторното возило, со примена на националното законодавство на таа земја. Воедно, како членка на Советот, НБО учествува во работата на Југоисточната европска група во која членуваат земјите од регионот.

Во НБО членуваат единаесет осигурителни друштва, односно сите друштва за неживотно осигурување во Република Северна Македонија.

Во извештајот за работењето кој НБО го достави до АСО, во согласност со членот 54 став (3) од Законот за задолжително осигурување во сообраќајот, прикажано е финансиското работење на НБО и финансиското работење на Гарантниот фонд за 2020 година.

Со состојба на 31.12.2020 година, вкупните средства на НБО изнесуваа 318,02 милиони денари, од кои 232,51 милиони се тековни средства, а останатите 85,51 милиони се однесуваат на нетековни средства и споредбено со претходната година бележат зголемување од 0,50%. Во вкупните средства на НБО, најголемо учество од 52,20% земаат депозитите во банки, потоа следуваат побарувањата од друштвата за осигурување со 36,40% и вложувања во хартии од вредност со 6,50%. Во вкупните обврски и капитал на НБО во 2020 година, капиталот учествува со 60,26%, а обврските со 39,68%. Во 2020 година НБО остварило добивка во износ од 2.610 илјади денари (2019 година: добивка од 2.696 илјади денари).

## Гарантен фонд на НБО

НБО, во согласност со членот 58 од Законот за задолжително осигурување во сообраќајот, формира Гарантен фонд кој служи за исплата на:

1. штети настанати на територијата на Република Северна Македонија од непознати и неосигурани моторни возила и приколки, неосигурани чамци и бродови на моторен погон, како и неосигурани воздухоплови;
2. штети настанати на територијата на Република Северна Македонија од превозни средства регистрирани за превоз на патници во јавен сообраќај, за кои сопствениците не склучиле договор за осигурување на патници од последици на несреќен случај - незгода;
3. штети од задолжителни осигурувања кои оштетените лица не можат да ги наплатат поради престанок на друштвото за осигурување со кое е склучен договорот за осигурување, при што се исплаќа само оној дел од штетата кој не бил надоместен од стечајната маса на друштвото за осигурување; и
4. штети од осигурени моторни возила кои потекнуваат од територијата на Република Северна Македонија, за кои согласно со Критскиот договор и други меѓународни договори ги гарантира Националното биро за осигурување.

Работата на Гарантниот фонд се темели на Законот за задолжителни осигурувања во сообраќајот, како и на Правилникот за формирање и користење на Гарантниот фонд и Упатството за водење на евиденција и начин на исплата на средствата од Гарантниот фонд, донесени од НБО.

**Табела бр. 22:** Учество во Гарантниот фонд по друштва за осигурување за периодот 1.1.2020-31.12.2020 година (илјади денари)

Назив на друштвото за осигурување	Вкупна БПП за сите задолжителни осигурувања	% на учество во БПП за сите задолжителни осигурувања	Учество во Гарантен фонд
Македонија	233.392	5,70%	10.548
Триглав	465.591	11,37%	21.042
Евронс	343.807	8,40%	15.538
Сава	383.469	9,36%	17.331
Винер	491.298	12,00%	22.204
Еуролинк	354.499	8,66%	16.021
Граве неживот	245.775	6,00%	11.108
Уника	525.037	12,82%	23.729
Осигурителна полиса	390.471	9,54%	17.647
Халк	412.977	10,08%	18.664
Кроација неживот	248.961	6,08%	11.252
<b>Вкупно</b>	<b>4.095.277</b>	<b>100,00%</b>	<b>185.082</b>

Извор: Извештај за работењето на НБО за 2020

Друштвата за осигурување кои вршат работи на задолжително осигурување од автоодговорност, должни се да уплатат средства во Гарантниот фонд во износ сразмерен на премијата остварена по одделни класи на задолжително осигурување од автоодговорност во претходното тримесечје, за тековното тримесечје од тековната година.

Во согласност со одлука на Управниот одбор на НБО, секоја календарска година се врши нова распределба на средствата од Гарантниот фонд во висина од 3.000.000 евра, според процентот на учество на друштвото за осигурување во вкупно полисираната премија за сите задолжителни осигурувања. За 2020 година, учеството во Гарантниот фонд по друштва за осигурување е прикажано во Табела бр.22.

## Рефундирање на штети од Гарантниот фонд

Во согласност со членот 60 став (4) од Законот за задолжителни осигурувања во сообраќајот, друштвото за осигурување кое извршило обработка и исплата на барањето за надомест на штета, има право на поврат на исплатените средства од средствата на Гарантниот фонд

Од средствата на Гарантниот фонд не се надоместуваат штети настанати од употреба на неосигурани странски моторни возила што се движат на територијата на Република Северна Македонија, а за кои важат посебни меѓународни договори чиј потписник е Република Северна Македонија.

**Табела бр. 23:** Пријавени и прифатени штети за рефундирање од Гарантниот фонд за периодот 1.1.2020- 31.12.2020 година

Назив на друштвото за осигурување	Број на пријавени штети за рефундација	Број на прифатени штети во Гарантен фонд	Прифатени штети во Гарантен фонд (штети+пристојба) износ во илјади денари
Македонија	79	79	13.501
Триглав	106	105	16.860
Евроинс	63	62	13.868
Сава	80	80	9.926
Винер	67	67	14.007
Еуролинк	63	63	24.956
Граве неживот	68	68	15.431
Уника	65	65	10.558
Осигурителна полиса	70	70	8.934
Халк	50	49	7.267
Кроација осигурување	58	58	10.291
<b>Вкупно</b>	<b>769</b>	<b>766</b>	<b>145.600</b>

Извор: Извештај за работењето на НБО за 2020

Во 2020 година во НБО од страна на друштвата за осигурување се пријавени 769 штети за рефундирање, од кои 766 штети во износ од 145,60 милиони денари се прифатени и рефундирани.

Бројот на пријавени штети за рефундација во Гарантен фонд во 2020 година (769) е намален за 45 штети во споредба во 2019 година (814), односно бележи намалување од 5,53%.

Просечно исплатена штета во 2020 година изнесува 190.077 денари и истата бележи зголемување од 46,83% во однос на просечно исплатената штета во 2019 година.

Бројот на пријавени и прифатени штети за рефундација од Гарантниот фонд во текот на 2020 година, како и износот на прифатените штети се прикажани во Табела бр.23.

Број 02-455/3  
Скопје, 16.06.2021

Претседател на Советот на експерти,  
Крсте Шајноски